2022年3月期 第2四半期
決算補足資料

2021年11月9日

daiwabo

ダイワボウホールディングス株式会社

（証券コード：**3107**）

連結決算ハイライト

2022年3月期 第2四半期（2021年4月1日～2021年9月30日）

需要反動減に加えて不透明な市場環境の影響を受けながらも、上期として過去3番目の利益水準を確保

ITインフラ流通事業	企業向けはサブスクリプション型サービスの契約数が増加し、オフィス環境の整備によるモニタ販売等が好調ながらも、PC販売等は低調に推移 文教市場は前期のGIGAスクール構想に伴う端末出荷と比較して減収 コンシューマ向け市場は前期と比較してPC・周辺機器の販売が減少
繊維事業	建材用などの合繊原綿や環境負荷の少ないレーヨンが堅調だが、除菌関連需要の反動に加えて産業資材・衣料品等の販売が継続して低迷
産業機械事業	受注環境の回復が見られ、改造・部品交換などのサービス売上も増加したものの、前期の受注減少と資材価格高騰の影響を受けて減収減益

©2021 Daiwabo Holdings Co., Ltd.

2022年3月期 2Q累計　売上高

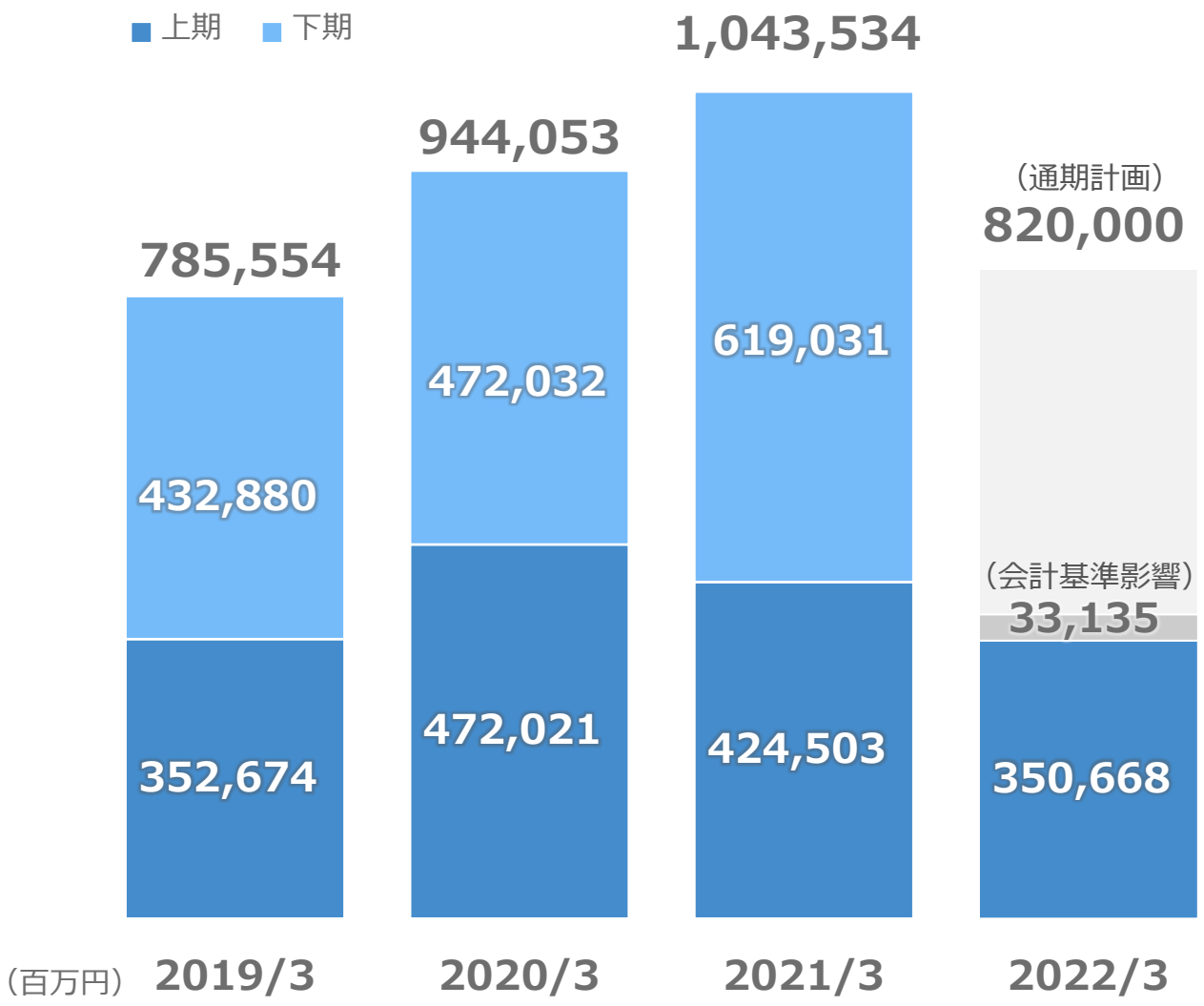

前年同期比 △**9.6**%（従来基準比較）

▶収益認識基準の影響額 **33,135**百万円

▶新基準比較 △**10.6**%

上期計画対比 △**9.4**%

通期進捗率 **42.8**%

※「収益認識に関する会計基準」の適用についてはP4に記載しています。

©2021 Daiwabo Holdings Co., Ltd.

2022年3月期 2Q累計　営業利益

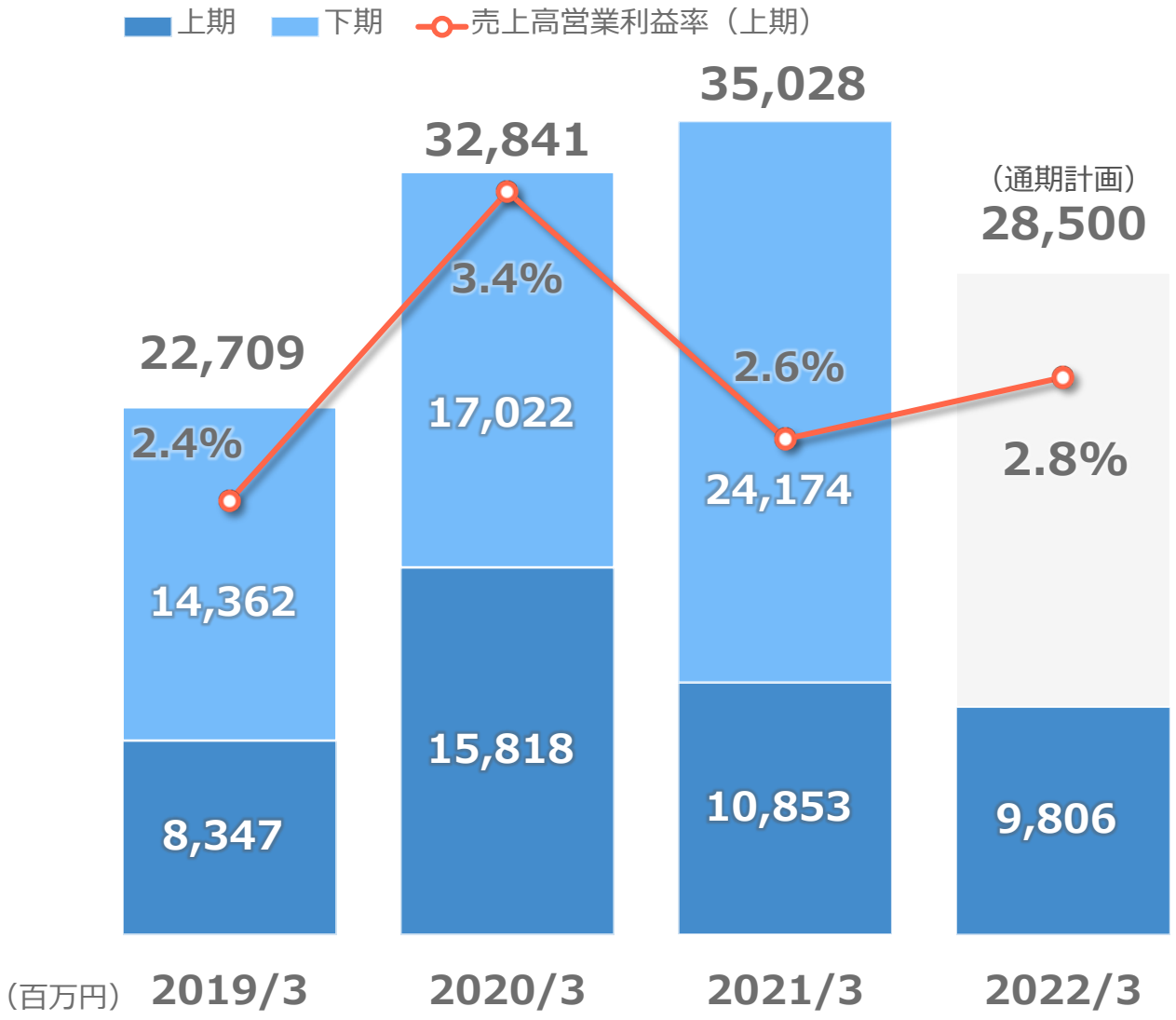

前年同期比 △**9.6**%

営業利益率 **2.8**%

上期において過去3番目の営業利益

上期計画対比 △**16.8**%

通期進捗率 **34.4**%

©2021 Daiwabo Holdings Co., Ltd.

収益認識に関する会計基準の適用について

2022年3月期より企業会計基準第29号「**収益認識に関する会計基準**」を適用
ITインフラ流通事業の一部取引について売上高の計上方法を変更

（百万円）		2021/3 2Q	2022/3 2Q	増減
売上高	①旧基準	424,503	383,804	△40,699 △9.6%
	②新基準	-	350,668	
	②-①	-	△33,135	
営業利益		10,853	9,806	△1,046 △9.6%
営業利益率	①旧基準	2.6%	2.6%	
	②新基準		2.8%	

＜主な変更点＞

■代理人取引に係る収益認識

ITインフラ流通事業における**保守・保証サービス、ソフトウェア（継続課金等）販売などの取引の一部**について、販売先への商品・サービスの提供における当社の役割が、会計基準上の「**代理人**」に該当するため収益認識の方法を変更

【旧基準】：販売対価の**総額**（A）を売上計上

【新基準】：販売対価の**純額**（A-B）を売上計上

©2021 Daiwabo Holdings Co., Ltd.

（補足）ITインフラ流通事業の「取扱高」について

取扱高
Transaction Volume

- 2021年3月期以前の売上高と同じ基準で算出
  （＝会計基準変更前の売上高）
- 取引規模を示す上で重要な指標となるため「取扱高」として継続して活用
- 管理会計における営業評価

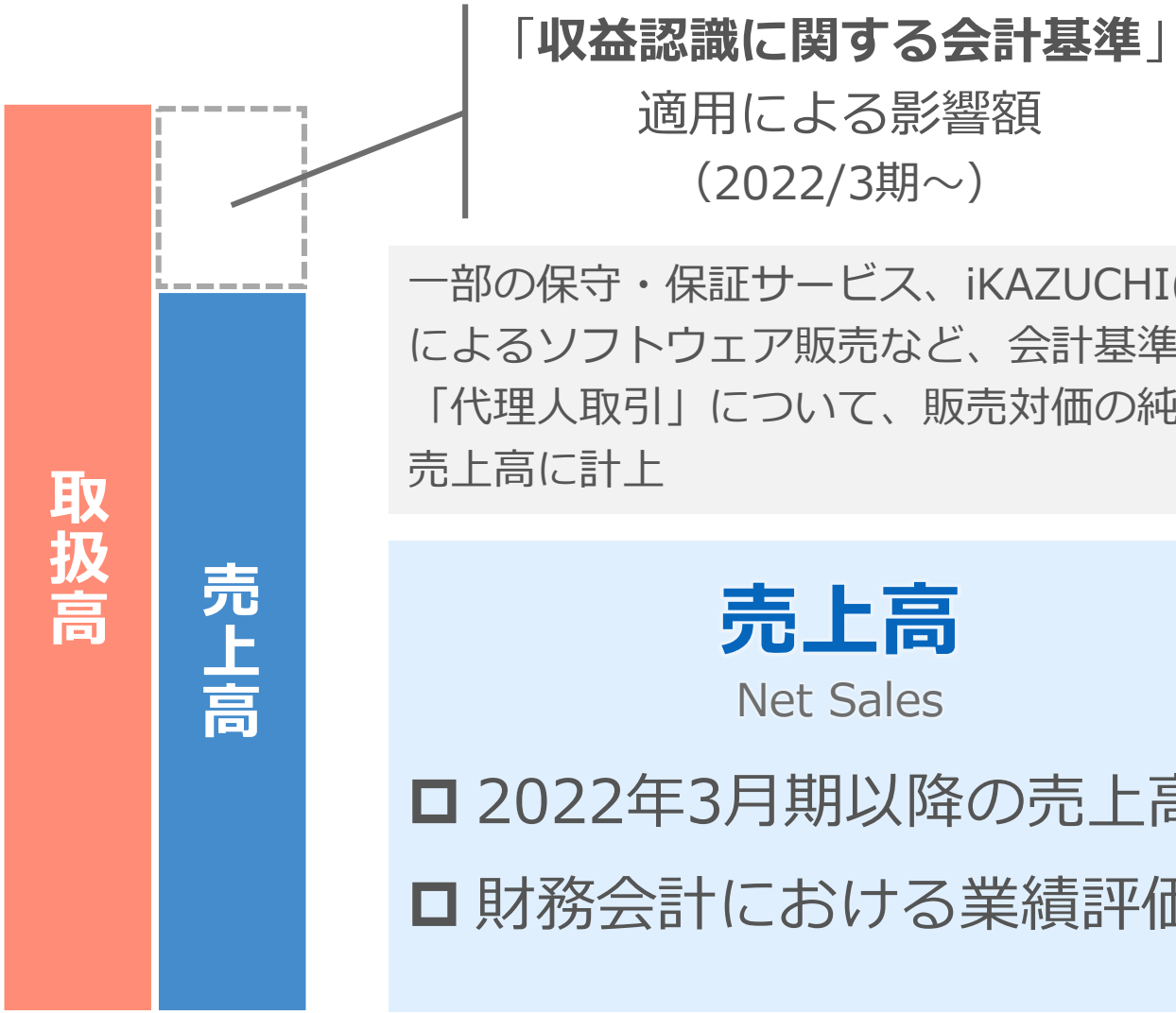

一部の保守・保証サービス、iKAZUCHI(雷)によるソフトウェア販売など、会計基準上の「代理人取引」について、販売対価の純額を売上高に計上

売上高
Net Sales

- 2022年3月期以降の売上高
- 財務会計における業績評価

©2021 Daiwabo Holdings Co., Ltd.

2022年3月期 2Q累計　連結決算概況

（百万円）	2021/3 2Q	2022/3 2Q	増減	前期比	通期予想	進捗率
売上高	424,503	**350,668**	―	―	820,000	42.8%
営業利益	10,852	**9,806**	△1,046	△9.6%	28,500	34.4%
経常利益	11,052	**9,883**	△1,168	△10.6%	28,500	34.7%
親会社株主に帰属する四半期純利益	8,803	**7,015**	△1,788	△20.3%	18,500	37.9%
1株当たり四半期純利益（円）	91.57	**73.36**				

（百万円）	2021/3	2021/9	増減	主な増減理由
総資産	383,757	**321,702**	△62,055	売上債権等の減少
純資産	129,322	**128,548**	△773	自己株式の増加
自己資本比率	33.4%	**39.6%**		

©2021 Daiwabo Holdings Co., Ltd.

2022年3月期 通期業績予想

（百万円）	2021/3（実績）		2022/3（予想）		増減（※）	前期比（※）
	金額	率	金額	率		
売上高	1,043,534		**820,000**		△223,534	△21.4%
ITインフラ流通	969,748		**742,000**		△227,748	△23.5%
繊維	61,033		**64,700**		+3,666	+6.0%
産業機械	11,582		**11,100**		△482	△4.2%
営業利益	35,028	3.4%	**28,500**	**3.5%**	△6,531	△18.6%
ITインフラ流通	33,226	3.4%	**24,400**	**3.3%**	△8,826	△26.6%
繊維	1,350	2.2%	**3,450**	**5.3%**	+2,099	+155.5%
産業機械	537	4.6%	**640**	**5.8%**	+102	+19.0%
経常利益	35,781	3.4%	**28,500**	**3.5%**	△7,281	△20.4%
親会社株主に帰属する **当期純利益**	25,715	2.5%	**18,500**	**2.3%**	△7,215	△28.1%

※2022年3月期より「収益認識に関する会計基準」が適用されるため、当該基準に基づいた予想としております
増減および前期比については、会計基準の変更を考慮せずに単純に比較した参考値を記載しております

©2021 Daiwabo Holdings Co., Ltd.

2022年3月期 2Q累計　セグメント別業績

（百万円）		2021/3 2Q	2022/3 2Q	増減	前期比
売上高	ITインフラ流通	386,870	**315,155**	—	—
	繊維	31,179	**29,360**	△1,818	△5.8%
	産業機械	5,994	**5,727**	△266	△4.4%
	その他	459	**424**	△35	△7.7%
	合計	424,503	**350,668**	—	—
営業利益	ITインフラ流通	10,749	**8,556**	△2,193	△20.4%
	繊維	△194	**957**	+1,152	—
	産業機械	375	**302**	△73	△19.5%
	その他	△77	**△12**	+65	—
	（調整額）	0	1	1	
	合計	10,853	**9,806**	△1,046	△9.6%

©2021 Daiwabo Holdings Co., Ltd.

セグメント構成割合

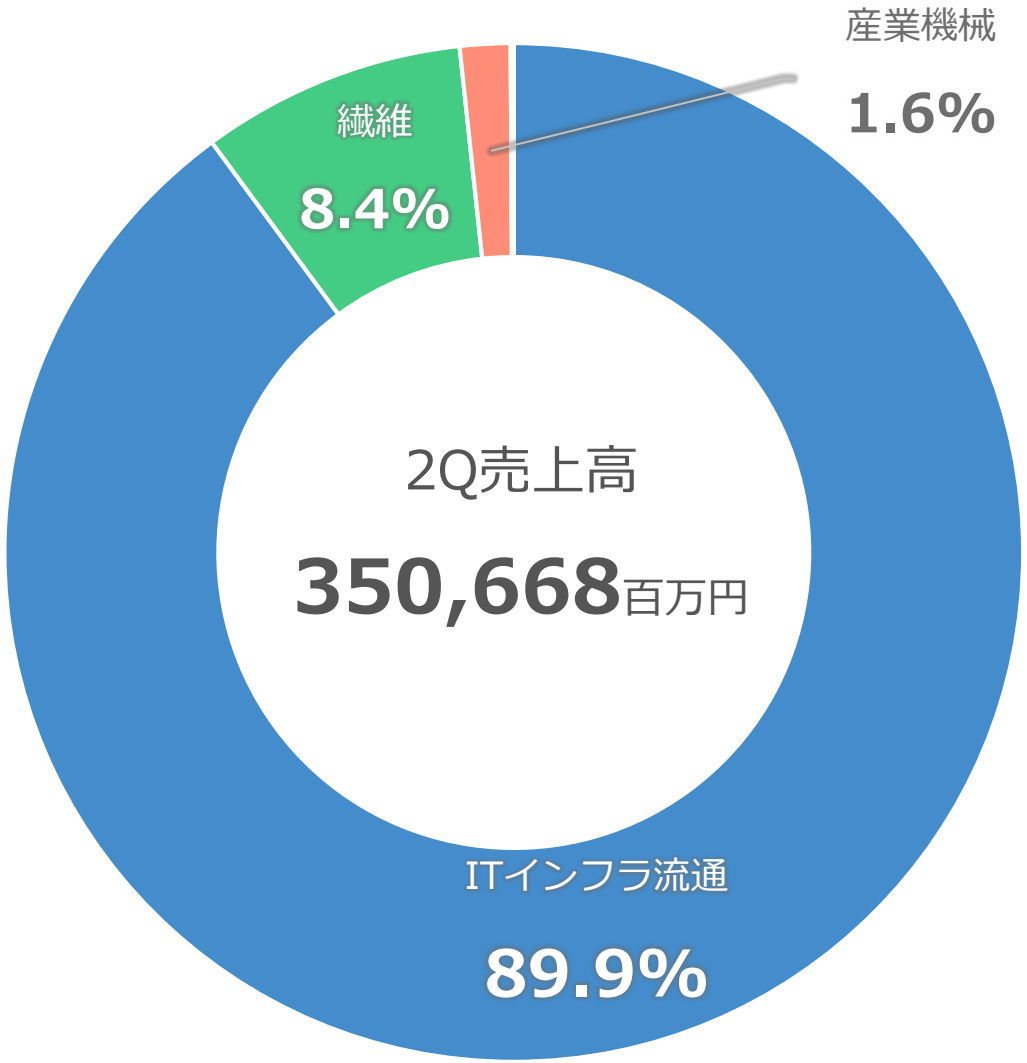

売上高構成割合

	2021/3 2Q	2022/3 2Q
ITインフラ流通	91.1%	**89.9%**
繊維	7.3%	**8.4%**
産業機械	1.4%	**1.6%**

営業利益構成割合

	2021/3 2Q	2022/3 2Q
ITインフラ流通	99.0%	**87.3%**
繊維	△1.8%	**9.8%**
産業機械	3.5%	**3.1%**

©2021 Daiwabo Holdings Co., Ltd.

ITインフラ流通事業

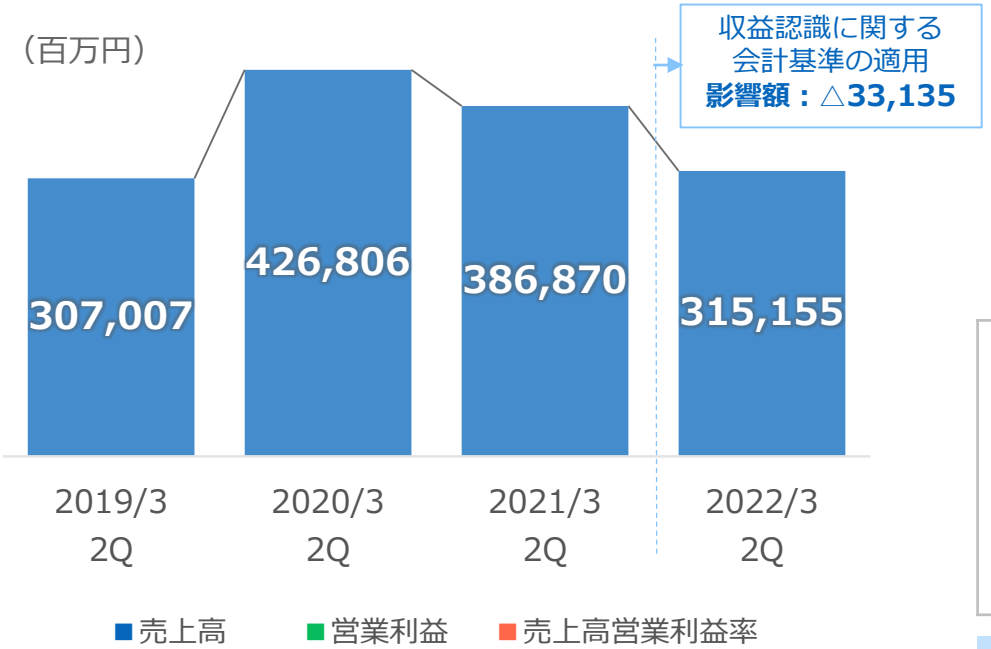

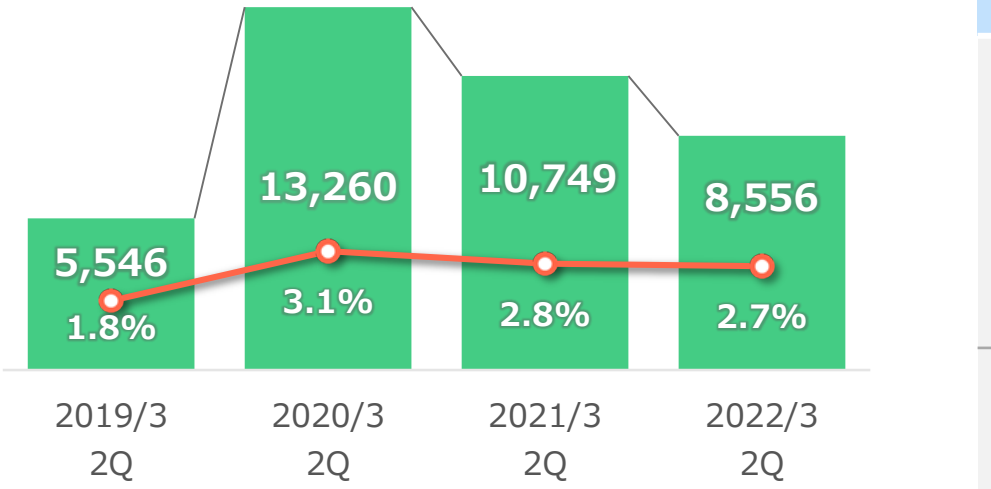

取扱高 ※旧基準売上高	**348,291**百万円	（前期比△**10.0**%）
売上高	**315,155**百万円	（前期比△**18.5**%）
営業利益	**8,556**百万円	（前期比△**20.4**%）

PC出荷台数	**132.9**万台	（前期比△**14.6**%）
サーバー出荷台数	**2.6**万台	（前期比△**6.7**%）
サブスクリプション取扱高	**34,176**百万円	（前期比+**9.2**%）
iKAZUCHI(雷)取扱高	**6,959**百万円	（前期比+**28.0**%）

事業概況

コーポレート向け市場	■ 企業向けは、クラウド環境構築やサービス利用へのシフトを背景にサブスクリプション型サービスの契約数が増加 業種別では製造業や医療関係を中心に需要回復傾向もサービス業などが低迷しPC販売等は苦戦 ■ 文教市場では教育ICTの需要が広がるものの、前期のGIGAスクール構想に伴う端末出荷と比較して減収
コンシューマ向け市場	■ テレワーク・オンライン学習の関連需要は底堅いものの、前期と比較してPCや液晶モニタ等の周辺機器の販売が減少

©2021 Daiwabo Holdings Co., Ltd.

繊維事業

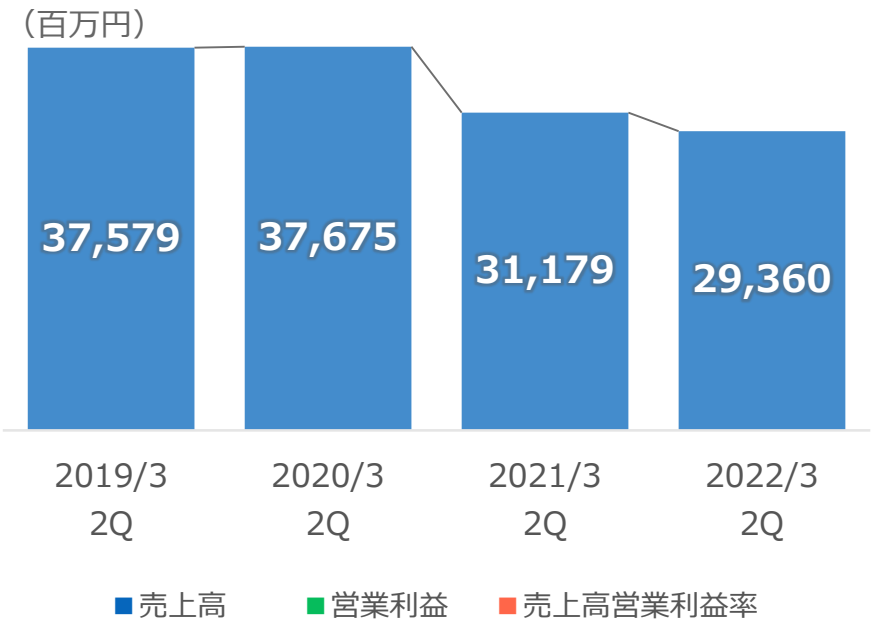

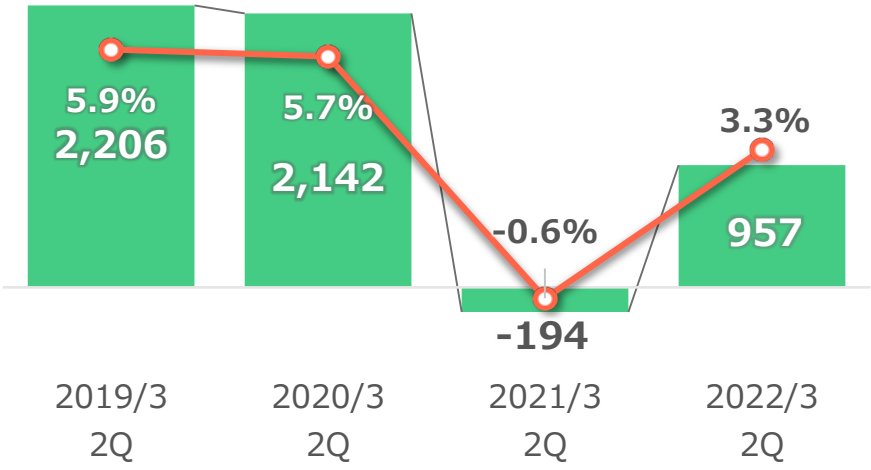

売上高	**29,360**百万円（前期比△**5.8**%）
営業利益	**957**百万円（前期比＋**1,152**百万円）

事業概況

合繊・レーヨン部門	■ 環境負荷の少ないレーヨン素材が好調だが、マスクや除菌シート向け合繊不織布の前期までの需要反動減により販売が減少
産業資材部門	■ 電子部品メーカー向けカートリッジフィルターは需要が旺盛であるものの、各種イベント中止、建築工事減少の影響により継続して低迷
衣料製品部門	■ 米国向けインナーの受注が増加したものの、国内では外出自粛や小売店舗休業の影響が長引いたことでカジュアル衣料の販売が苦戦

【ご参考】前期2Qに不適切取引の影響額を反映しております（2020/12/11開示）

	2021/3 2Q		2022/3 2Q
	影響額	影響除外時	影響除外時の前期比
売上高	△640百万円	31,819百万円	△7.7%
営業利益	△1,994百万円	1,800百万円	△46.7%

©2021 Daiwabo Holdings Co., Ltd.

産業機械事業

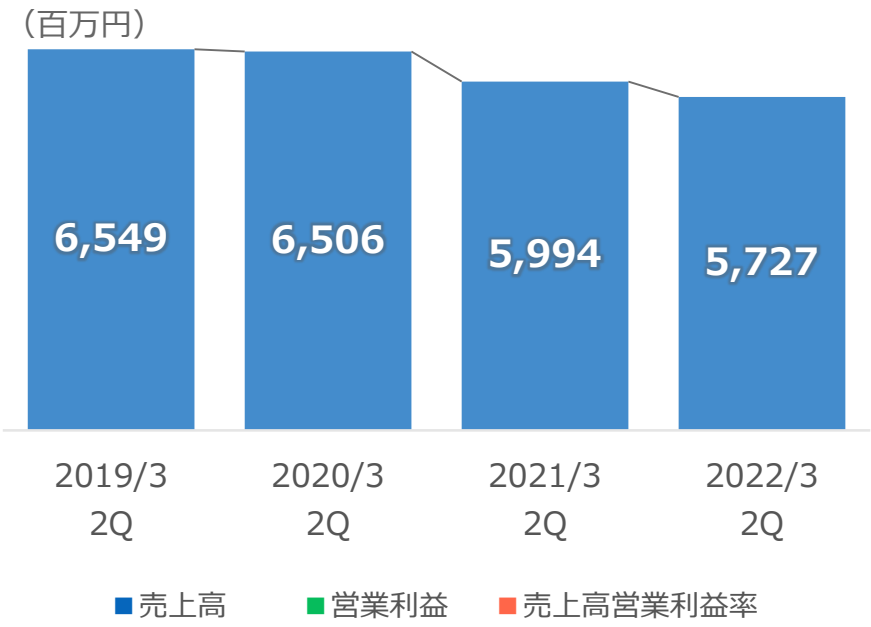

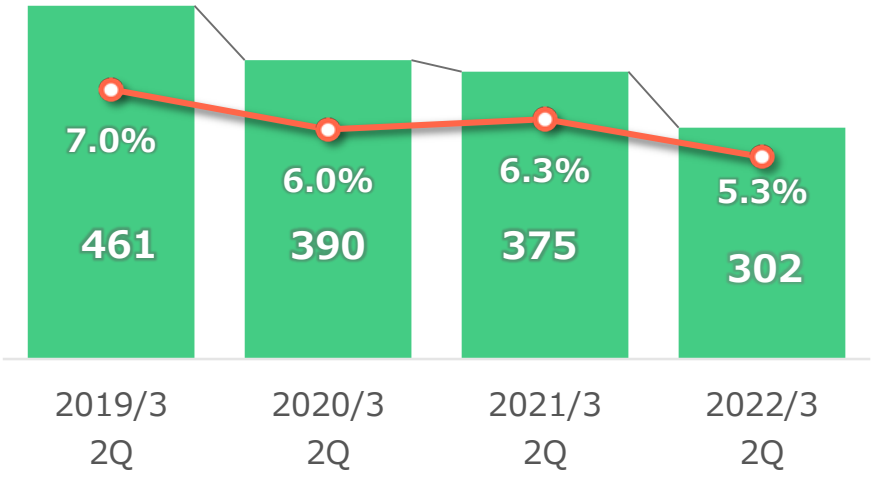

売上高	**5,727**百万円（前期比△**4.4**%）
営業利益	**302**百万円（前期比△**19.5**%）

事業概況

工作機械部門	■ 日本工作機械工業会の4～9月受注総額は前期比98.1%増となる中、移動制限等の継続により主力の航空機・鉄道関連の回復は鈍いが、中国向けが牽引し受注高は前期比36.8%増加 ■ 社内体制の強化によりサービス売上は増加したが、前期の工作機械本体の受注減少と、資材価格高騰の影響を受けて減収減益
自動機械部門	■ 顧客の設備投資に慎重な姿勢は継続しているものの、受注高は前期比15.2%増加 ■ 複数台のライン売上や部品交換等のサービス売上の強化により、実績は改善

©2021 Daiwabo Holdings Co., Ltd.

2022年3月期 2Q　連結貸借対照表（決算短信P4-5）

daiwabo

（百万円）	2021/3	2021/9	増減
流動資産	331,461	**269,809**	△61,651
現金及び預金	32,058	**43,911**	+11,852
受取手形、売掛金及び契約資産（※）	246,897	**165,568**	△81,328
商品及び製品	32,580	**43,587**	+11,007
有形固定資産	39,172	**39,109**	△63
無形固定資産	2,696	**2,563**	△132
投資その他の資産	10,426	**10,219**	△206
資産合計	383,757	**321,702**	△62,055

	2021/3	2021/9	増減
流動負債	230,519	**167,738**	△62,780
支払手形及び買掛金	188,483	**137,249**	△51,233
短期借入金	15,255	**11,740**	△3,515
固定負債	23,916	**25,414**	+1,498
長期借入金	12,065	**12,905**	+839
負債合計	254,435	**193,153**	△61,281
純資産合計	129,322	**128,548**	△773
自己株式	△123	**△2,123**	△2,000
負債純資産合計	383,757	**321,702**	△62,055

※前期は「受取手形及び売掛金」

受取手形、売掛金及び契約資産	246,897	→	**165,568**	△81,328	DISの売上債権の回収
支払手形及び買掛金	188,483	→	**137,249**	△51,233	DISの仕入債務の減少
借入金合計	27,321	→	**24,645**	△2,675	

©2021 Daiwabo Holdings Co., Ltd.

2022年3月期 2Q累計　連結損益計算書（決算短信P6）

（百万円）	2021/3 2Q		2022/3 2Q		増減	前期比
	実績	率	実績	率		
売上高	424,503		**350,668**		△73,834	△17.4%
売上総利益	33,233	7.8%	**29,699**	**8.5%**		
販売費及び一般管理費	22,379	5.3%	**19,893**	**5.7%**		
営業利益	10,853	2.6%	**9,806**	**2.8%**	△1,046	△9.6%
経常利益	11,052	2.6%	**9,883**	**2.8%**	△1,168	△10.6%
特別利益	1,446 ※		**342**			
特別損失	631 ※		**0**			
親会社株主に帰属する四半期純利益	8,803	2.1%	**7,015**	**2.0%**	△1,788	△20.3%

※前期特別利益　DIS物流センター売却益（**754**百万円）、繊維事業海外工場の移転補償金（**645**百万円）

※前期特別損失　遊休地等の減損損失（**513**百万円）

©2021 Daiwabo Holdings Co., Ltd.

株主還元

2022年3月期（予想）

中間配当（初）	**30円**	期末配当	**30円**
		年間配当	**60円**
配当性向	**31.2%**	総還元性向	**41.8%**
自己株式取得	約**20**億円（2021/5/14～8/31）		

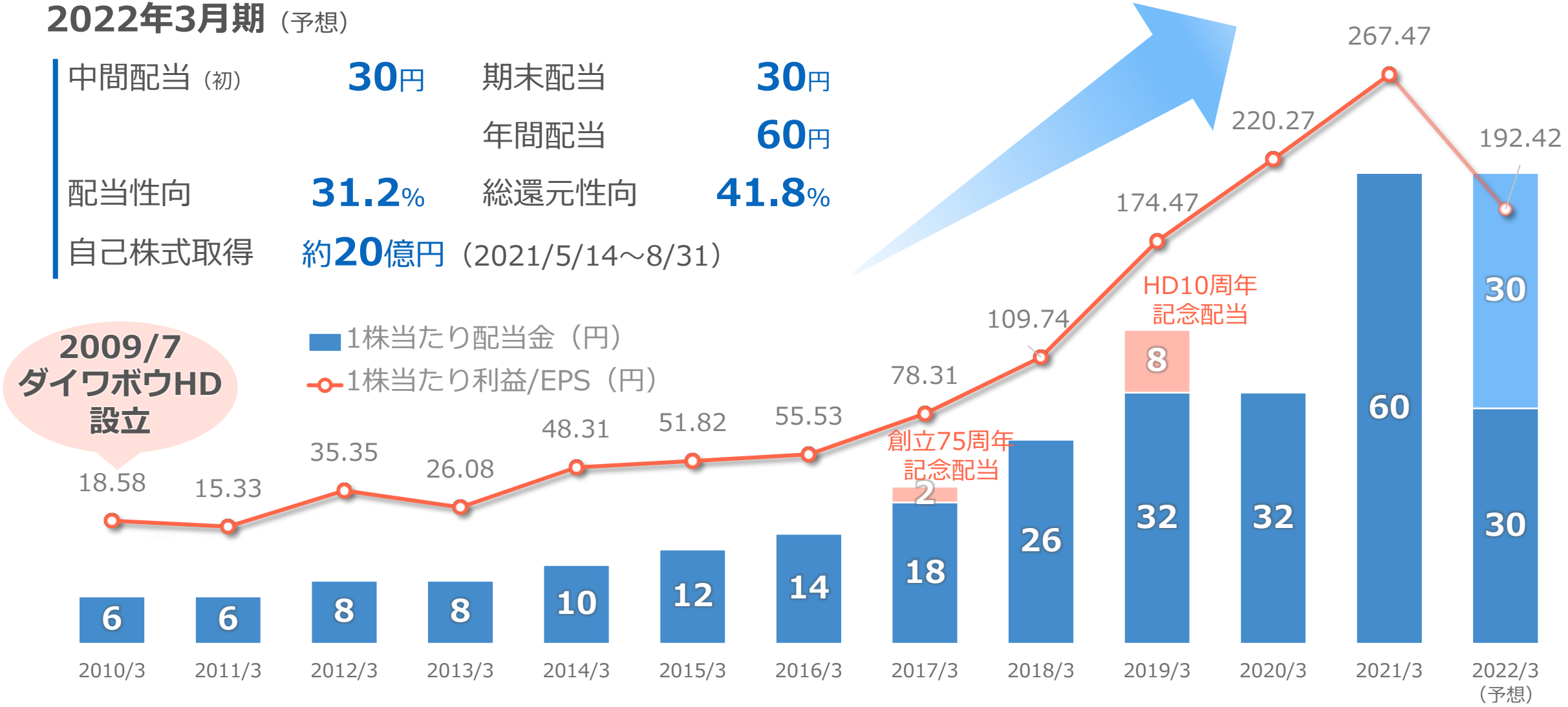

※株式併合（2017/10/1）・株式分割（2021/4/1）を過年度に遡及して表示

©2021 Daiwabo Holdings Co., Ltd.

【参考資料】中期経営計画

©2021 Daiwabo Holdings Co., Ltd.

中期経営計画（2021/5/13発表）

- 対象期間　**2022年3月期～2024年3月期**（3ヵ年計画）
- 位置づけ　**「将来にわたる発展を見据えた転換期」**
  - ➤ 持続的成長に向けた『ビジネスモデル変革』への挑戦期間
  - ➤ ESG視点での事業を通じた社会課題解決への貢献
  - ➤ 未来を創る人材価値の最大化

グループ基本方針

1 **01　次世代成長ドライバーの創出**

2 **02　リーディングカンパニーとして新たな社会作りへの貢献**

3 **03　経営基盤変革**

©2021 Daiwabo Holdings Co., Ltd.

中期経営計画　収益指標

（億円）	2021/3（実績）	2022/3（計画）	2023/3（計画）	2024/3（計画）
売上高	10,435	8,200	8,300	8,750
営業利益	350	285	286	314
営業利益率	3.4%	3.5%	3.5%	3.6%

→収益認識に関する会計基準を適用

＜売上高推移イメージ＞

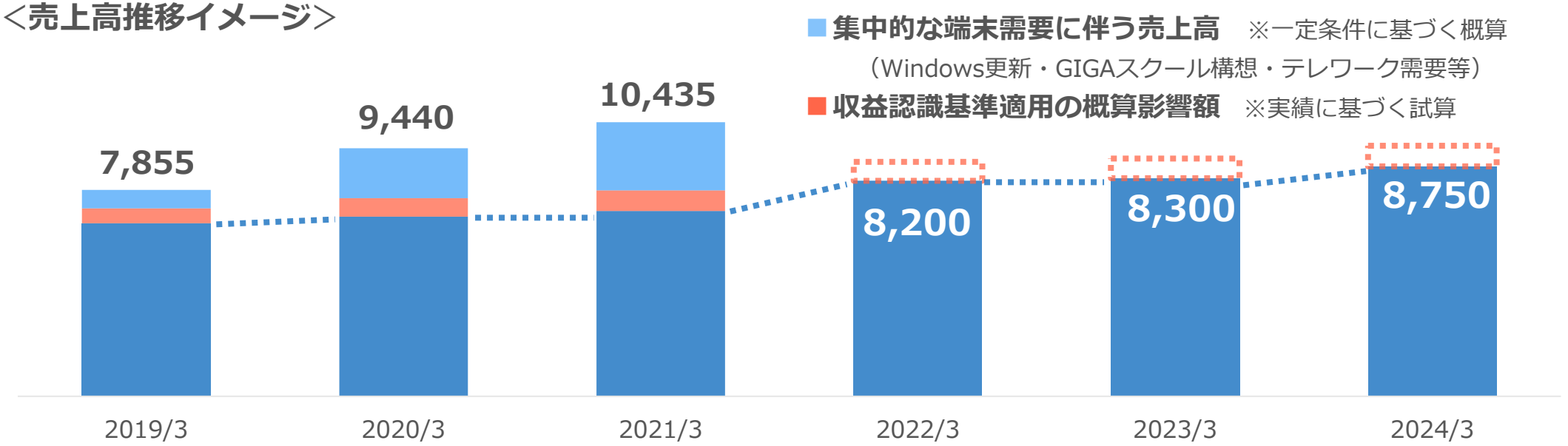

©2021 Daiwabo Holdings Co., Ltd.

中期経営計画　グループ経営指標

ROE 14%以上

自己資本当期純利益率
＜株主資本に対するリターン＞

＞

株主資本コスト
8.6%
（現状の自社認識）

ROIC 11～12%水準維持

投下資本利益率（※）
＜投下資本に対するリターン＞

＞

WACC
加重平均資本コスト
7.0%
（現状の自社認識）

持続的な企業価値向上

※税引後営業利益／（純資産＋有利子負債）

©2021 Daiwabo Holdings Co., Ltd.

中期経営計画　キャッシュ配分方針

基本方針	
	• 株主還元の充実化を適切に図る • 既存事業の持続的成長に向けた投資を継続しつつ、新規領域への成長投資を実施 • 一定の手元流動性を確保し、戦略的な商品調達や不測の事態に備える

<キャッシュ配分項目>

配当	既存領域への成長投資	新規領域への成長投資	自己株式取得	手元流動性の確保
1株当たり60円（中間配当含む）の安定配当を基本方針としてキャッシュ状況にあわせて増配なども検討	既存事業の持続的成長に向けて**設備投資・マーケティング・研究開発・人材採用**などを行う	市場拡大が見込まれるDX関連領域を中心に**新たな事業の柱を育てるべく業務提携やM&Aの検討**を開始	市場環境に応じて**機動的な自己株式の取得**を検討	ITインフラ流通事業における戦略的な商品調達に伴う資金需要および不測の事態に備えた**手元流動性の確保**

2022年3月期
配当予想
中間**30**円+期末**30**円

約**20**億円の自己株式を取得
取得総数　約 **104**万株 ／ **1.08**%
取得期間　2021/5/14～2021/8/31

©2021 Daiwabo Holdings Co., Ltd.

中長期的な成長イメージ

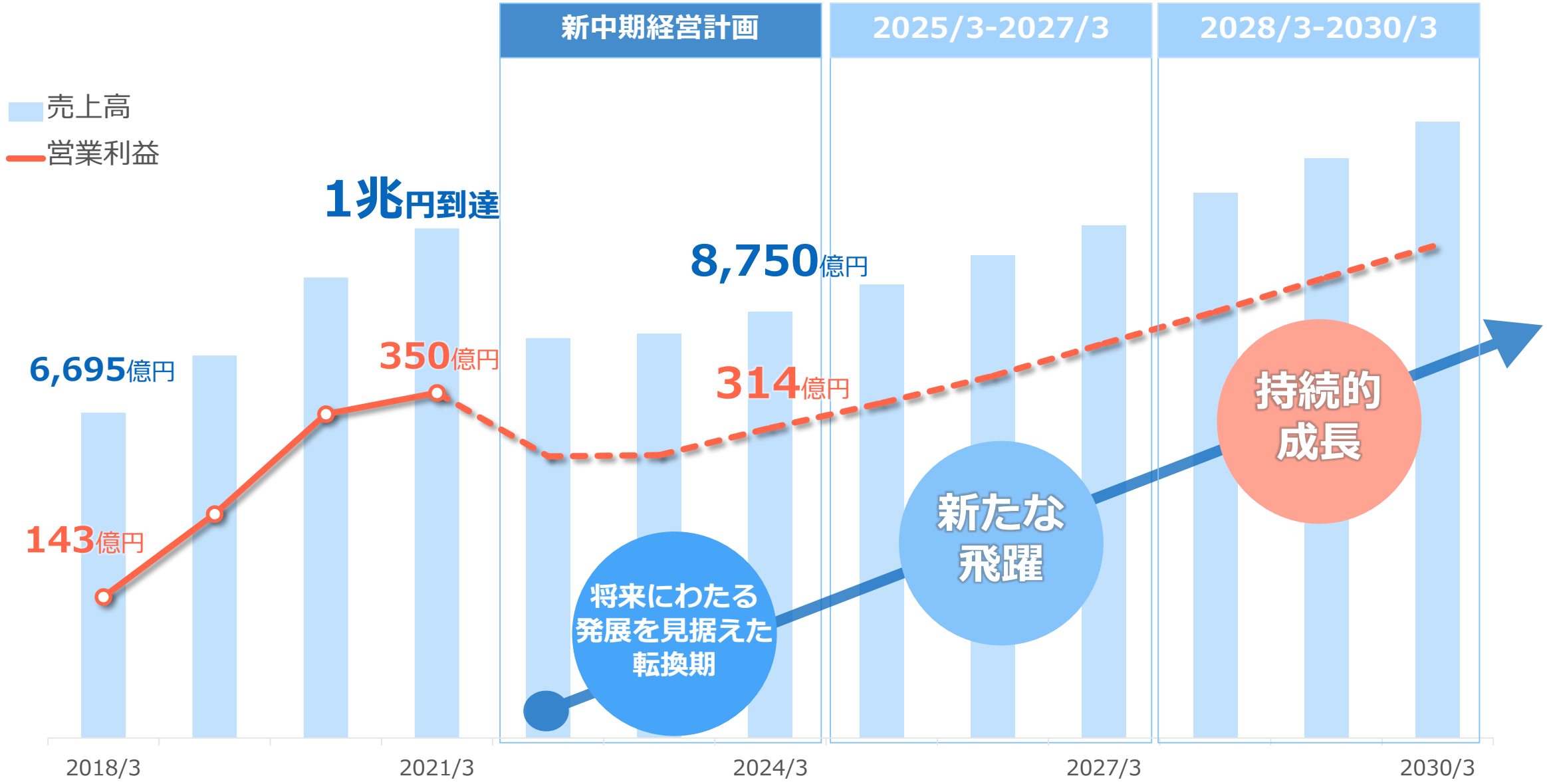

©2021 Daiwabo Holdings Co., Ltd.

【参考資料】業績推移グラフ

©2021 Daiwabo Holdings Co., Ltd.

連結売上高（2Q累計期間）

（百万円）

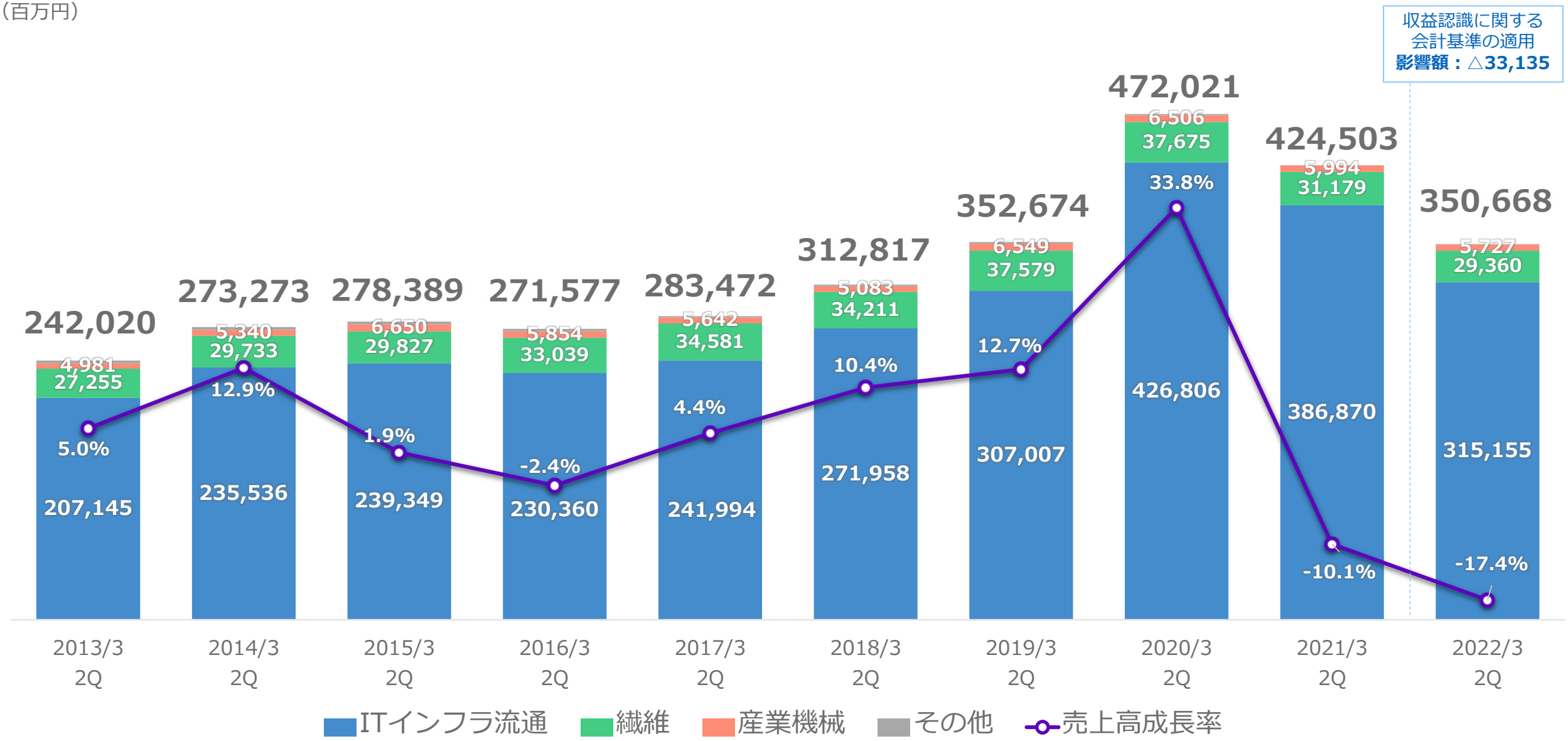

©2021 Daiwabo Holdings Co., Ltd.

連結営業利益（2Q累計期間）

（百万円）

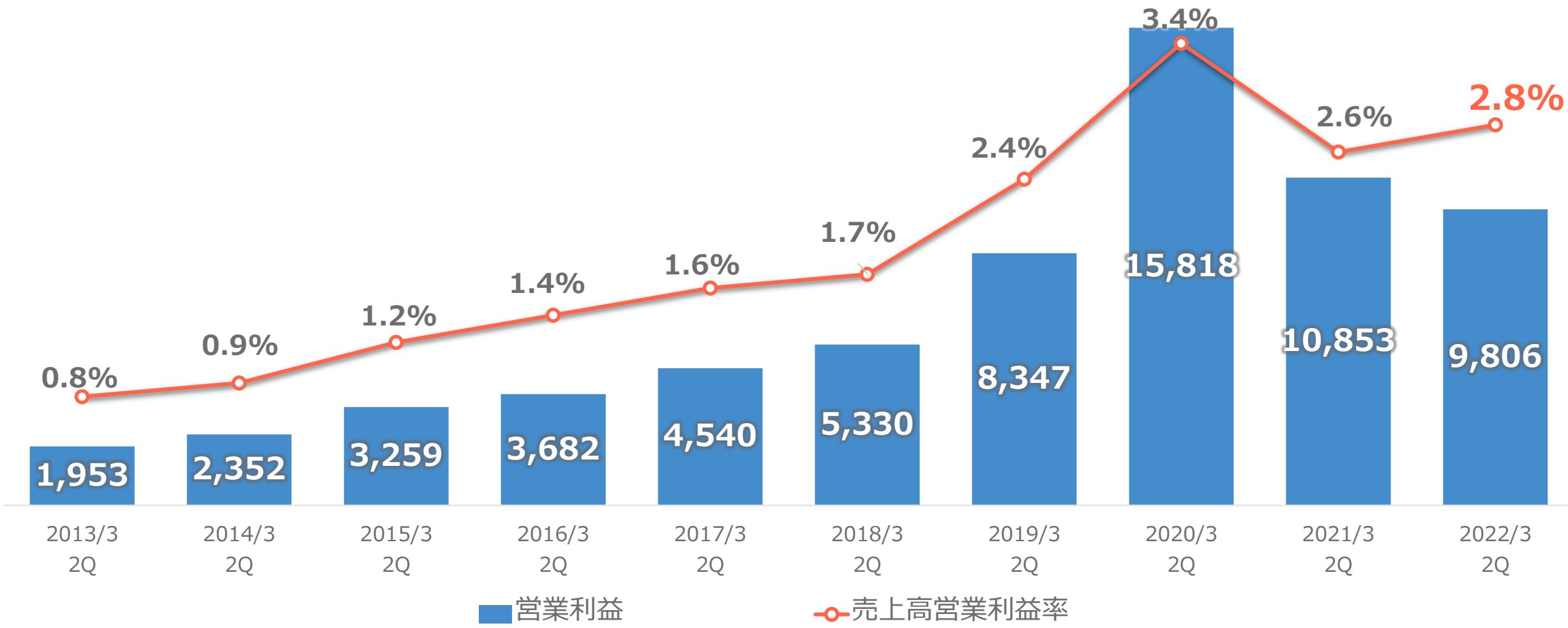

©2021 Daiwabo Holdings Co., Ltd.

連結経常利益・連結四半期純利益（2Q累計期間）

（百万円）

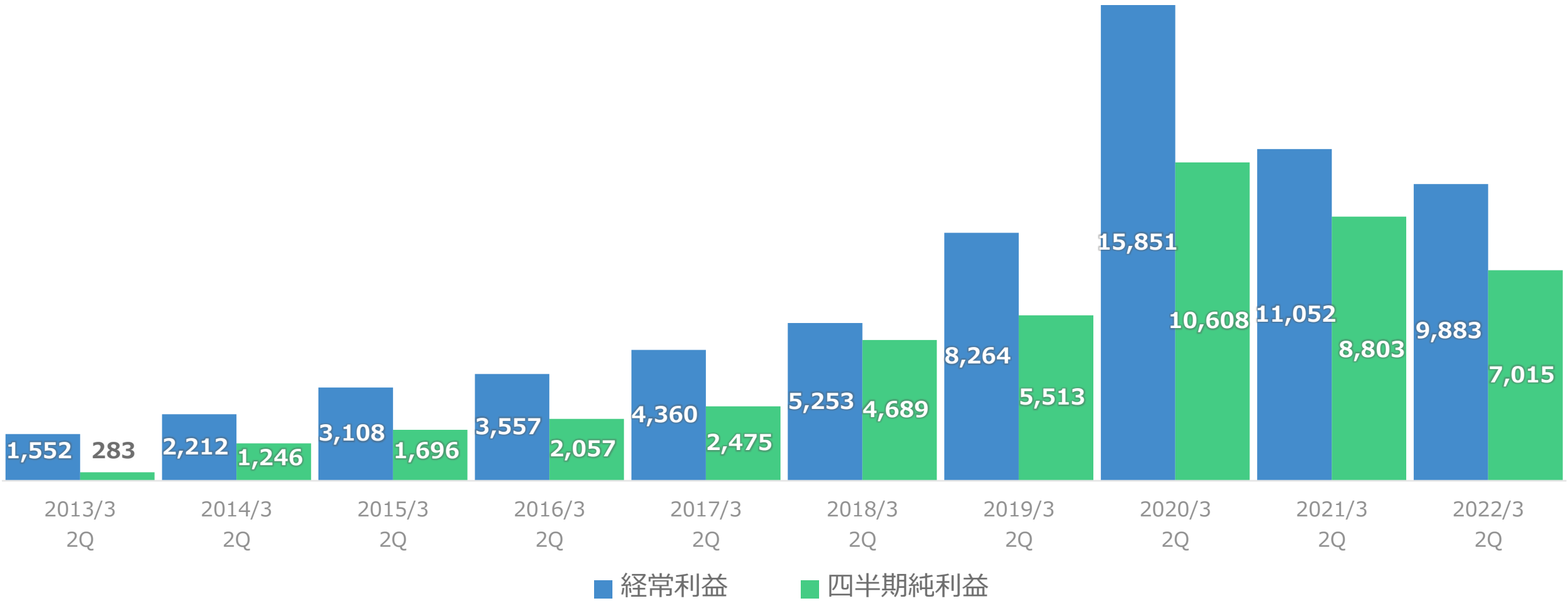

©2021 Daiwabo Holdings Co., Ltd.

四半期別業績

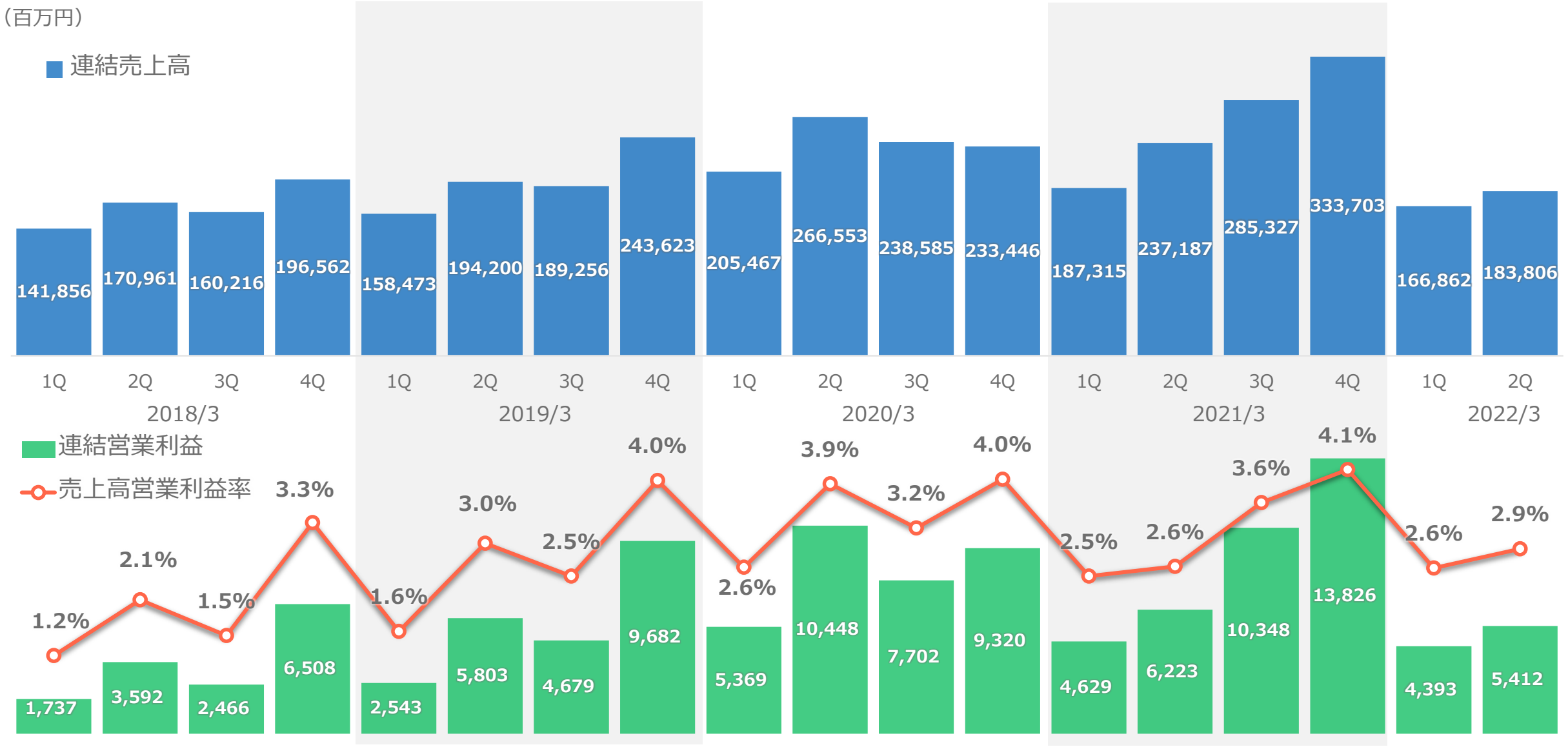

©2021 Daiwabo Holdings Co., Ltd.

連結総資産・連結純資産・自己資本比率

（百万円）

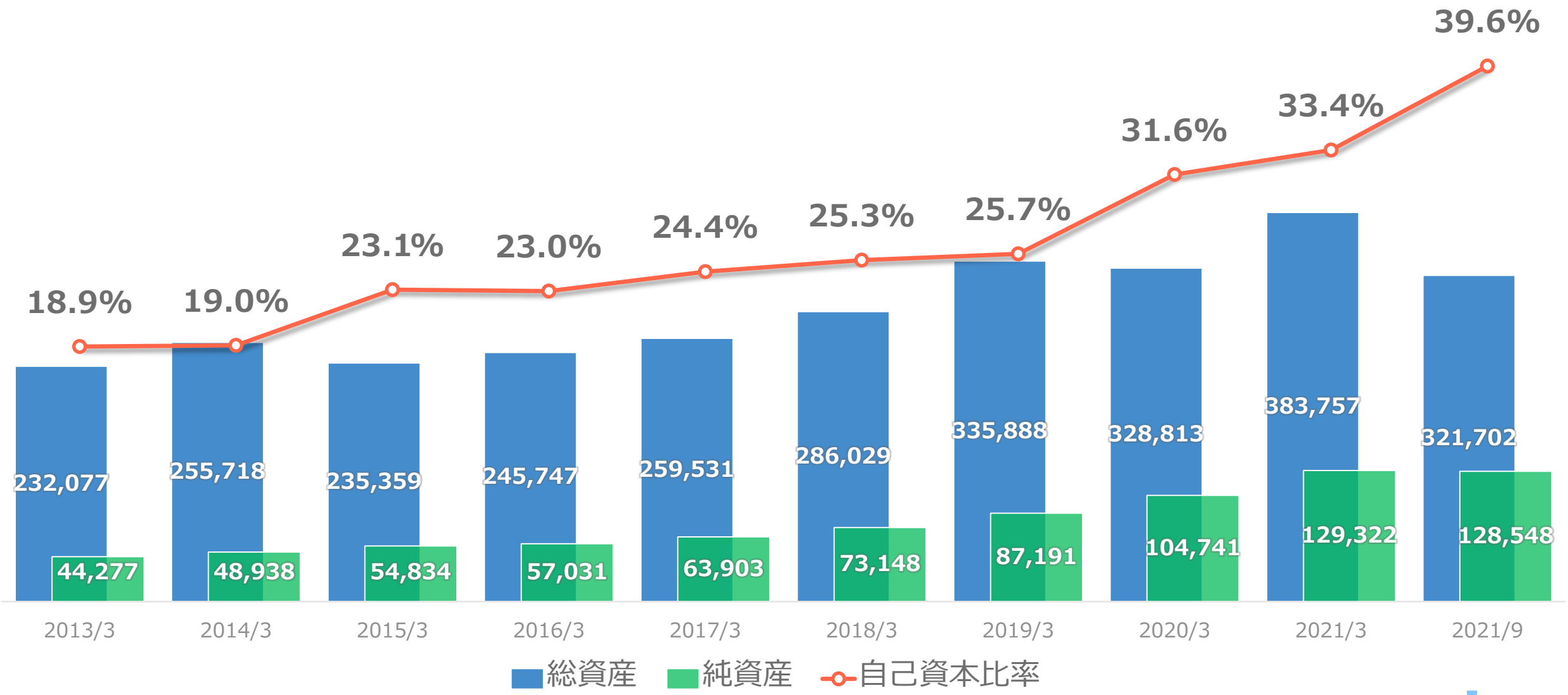

©2021 Daiwabo Holdings Co., Ltd.

設備投資額・減価償却額・研究開発費

（百万円）

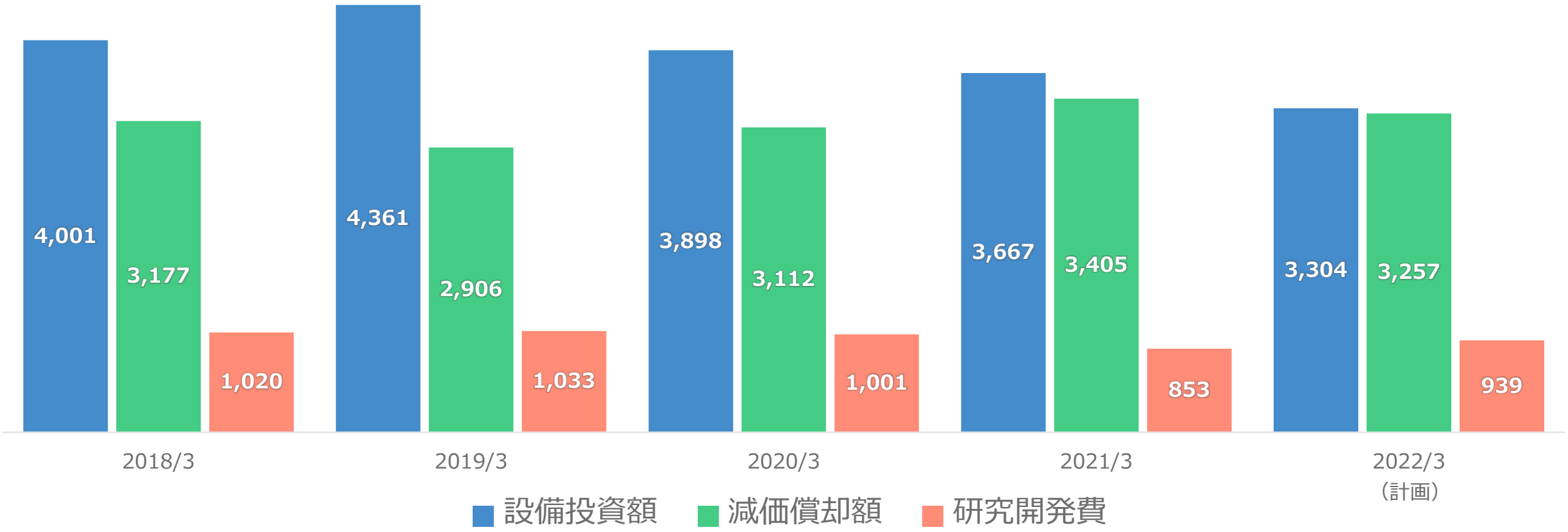

©2021 Daiwabo Holdings Co., Ltd.

https://www.daiwabo-holdings.com/

daiwabo ダイワボウホールディングス株式会社

【免責事項】

本資料に記載された業績予想値等の将来に関する記述は、現在入手可能な情報をもとに、当社が現時点で合理的であると判断した一定の前提に基づいて作成したものであり、その正確性を保証するものではありません。実際の業績は、今後さまざまな要因により本資料の内容と異なる可能性のあることをご承知おきください。なお、当社は理由の如何にかかわらず、本資料の利用の結果生じたいかなる損害についても責任を負うものではありません。

※本資料中に記載されている会社名、製品名等は、各社の登録商標または商標です。

©2021 Daiwabo Holdings Co., Ltd.