# 2024年3月期 第3四半期
# 決算補足資料

2024年2月8日

daiwabo

ダイワボウホールディングス株式会社

（証券コード：**3107**）

# 連結決算ハイライト

## 2024年3月期 第3四半期（2023年4月1日～2023年12月31日）

**PC市場において出荷台数は減少も**
**需要のある企業・官公庁向けの受注を安定的に獲得し増収増益**

### ITインフラ流通事業

- PC出荷台数は減少も単価上昇により売上高は前年を上回る
- iKAZUCHI(雷)を通じたサブスクビジネスは好調に推移
- 企業、官公庁向けのIT投資案件を安定的に受注獲得
- コンシューマ市場は個人消費低迷により減収も収益改善により増益

### 繊維事業

- 不織布製品は引き続き堅調に推移も衛材用原綿での収益面で苦戦
- 建築シートやベルト関連、ゴムスポンジ等は改善傾向
- 繊維事業の独立化を実現するために大和紡績の株式譲渡を決定

※2023年11月22日付で公表済 → 株式譲渡実行日：2024年2月～3月中（予定）

### 産業機械事業

- エネルギー業界や航空機業界向け需要は回復傾向
- 中国の風力発電業界では在庫調整局面を迎え需要が減少

©2024 Daiwabo Holdings Co., Ltd.

# 2024年3月期 通期業績予想

| （百万円） | 2023/3（実績） | 2024/3 ①期初予想（5/15開示） | 2024/3 ②修正予想（11/9開示） | 2024/3 ③修正予想（11/22開示） | 増減額 ③-② | 増減額 ③-前期 | 前期比 |
|---|---|---|---|---|---|---|---|
| **売上高** | 903,918 | 950,000 | 969,500 | **969,500** | 0 | +65,581 | +7.3% |
| ITインフラ流通 | 828,997 | 872,700 | 894,300 | **894,300** | 0 | +65,302 | +7.9% |
| 繊維 | 61,980 | 63,680 | 61,220 | **61,220** | 0 | △760 | △1.2% |
| 産業機械 | 12,170 | 13,000 | 13,360 | **13,360** | 0 | +1,189 | +9.8% |
| **営業利益** | 27,944 | 30,700 | 30,700 | **30,700** | 0 | +2,755 | +9.9% |
| ITインフラ流通 | 25,394 | 26,550 | 27,905 | **27,905** | 0 | +2,510 | +9.9% |
| 繊維 | 1,499 | 2,955 | 1,600 | **1,600** | 0 | +100 | +6.7% |
| 産業機械 | 886 | 1,150 | 1,150 | **1,150** | 0 | +263 | +29.7% |
| **経常利益** | 28,608 | 31,000 | 31,000 | **31,000** | 0 | +2,391 | +8.4% |
| **親会社株主に帰属する当期純利益** | 19,059 | 20,420 | 20,420 | **7,100** | △13,320 | △11,959 | △62.7% |

※大和紡績の株式譲渡による決算への影響は、精査中であり、開示すべき事項が生じた場合は速やかにお知らせいたします。

©2024 Daiwabo Holdings Co., Ltd.

# 2024年3月期 3Q累計　売上高

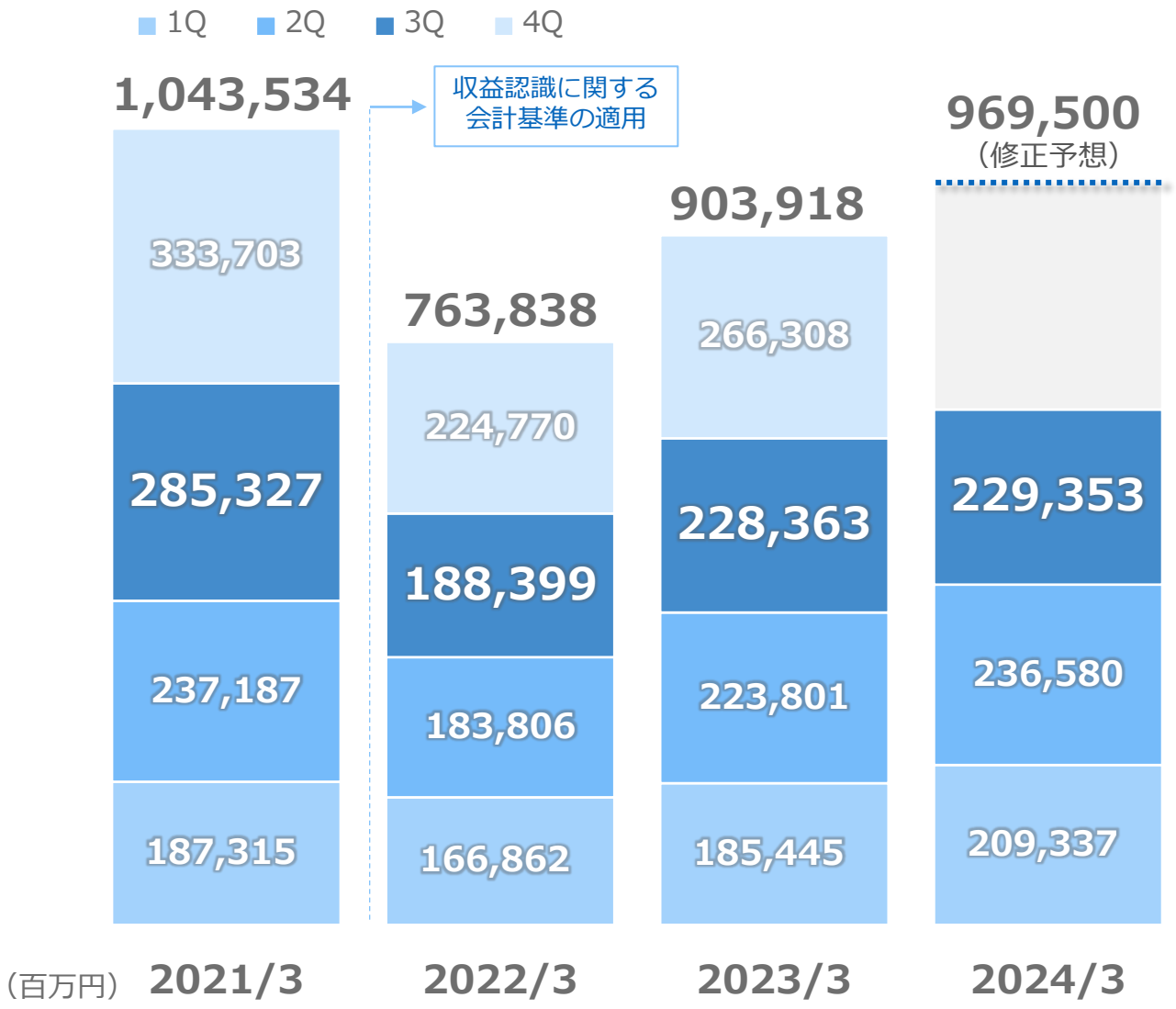


売上高　**675,271**百万円

前年同期比　＋**5.9**%

進捗率　**69.7**%　(期初予想 71.1%)

※「収益認識に関する会計基準」を適用しています。

©2024 Daiwabo Holdings Co., Ltd.

# 2024年3月期 3Q累計　営業利益

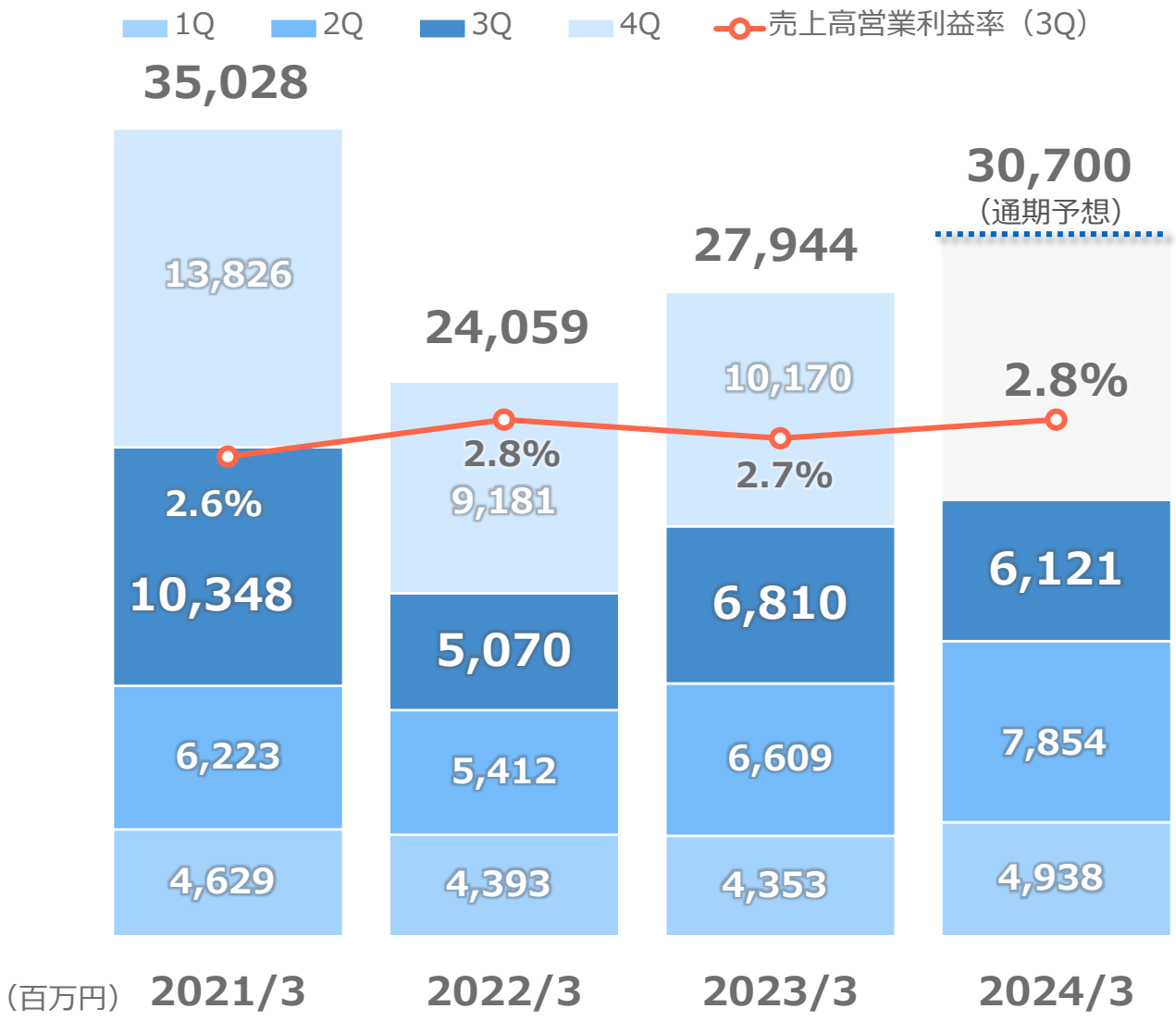


営業利益　**18,913**百万円

前年同期比　＋**6.4**%

営業利益率　**2.8**%

進捗率　**61.6**%

©2024 Daiwabo Holdings Co., Ltd.

# 2024年3月期 3Q累計　連結決算概況

| （百万円） | 2023/3 3Q | 2024/3 3Q | 増減 | 前期比 | 修正予想（11/22開示） | 進捗率 |
|---|---|---|---|---|---|---|
| 売上高 | 637,610 | **675,271** | +37,661 | +5.9% | 969,500 | 69.7% |
| 営業利益 | 17,774 | **18,913** | +1,139 | +6.4% | 30,700 | 61.6% |
| 経常利益 | 18,209 | **19,147** | +938 | +5.2% | 31,000 | 61.8% |
| 親会社株主に帰属する四半期純利益※ | 12,398 | **△4,198** | △16,597 | - | 7,100 | - |
| 1株当たり四半期純利益（円） | 131.67 | **△44.92** | | | | |

※大和紡績の株式譲渡決定に伴う減損損失(16,695)を反映しております。

| （百万円） | 2023/3 | 2023/12 | 増減 | 主な増減理由 |
|---|---|---|---|---|
| 総資産 | 406,688 | **388,697** | △17,991 | 売掛金の減少、株式譲渡に伴う減損損失 |
| 純資産 | 143,961 | **135,764** | △8,197 | 利益剰余金の減少 |
| 自己資本比率 | 35.2% | **34.7%** | | |

©2024 Daiwabo Holdings Co., Ltd.

# 2024年3月期 3Q　連結貸借対照表（決算短信P4-5）

| （百万円） | 2023/3 | 2023/12 | 増減 |
|---|---|---|---|
| **流動資産** | 354,188 | **349,550** | △4,637 |
| 現金及び預金 | 52,123 | **61,962** | +9,838 |
| 受取手形及び売掛金 | 216,674 | **193,098** | △23,575 |
| 商品及び製品 | 39,273 | **50,503** | +11,229 |
| **有形固定資産** | 37,127 | **20,920** | △16,206 |
| **無形固定資産** | 2,081 | **4,148** | +2,067 |
| **投資その他の資産** | 13,291 | **14,077** | +785 |
| | | | |
| **資産合計** | 406,688 | **388,697** | △17,991 |

| | 2023/3 | 2023/12 | 増減 |
|---|---|---|---|
| **流動負債** | 231,884 | **220,561** | △11,322 |
| 支払手形及び買掛金 | 192,594 | **185,406** | △7,188 |
| 短期借入金 | 12,869 | **11,547** | △1,321 |
| **固定負債** | 30,842 | **32,371** | +1,528 |
| 長期借入金 | 13,230 | **13,500** | +270 |
| **負債合計** | 262,726 | **252,932** | △9,794 |
| **純資産合計** | 143,961 | **135,764** | △8,197 |
| 自己株式 | △5,137 | **△5,133** | +4 |
| **負債純資産合計** | 406,688 | **388,697** | △17,991 |

| | | | | | |
|---|---|---|---|---|---|
| 受取手形及び売掛金 | 216,674 | → | **193,098** | △23,575 | DISの売掛債権の減少 |
| 商品及び製品 | 39,273 | → | **50,503** | +11,229 | DIS在庫の増加 |
| 有形固定資産 | 37,127 | → | **20,920** | △16,206 | 株式譲渡の決定に伴う減損損失(16,695) |
| 借入金合計 | 26,099 | → | **25,047** | △1,051 | |

©2024 Daiwabo Holdings Co., Ltd.

# 2024年3月期 3Q累計　連結損益計算書（決算短信P6）

| （百万円） | 2023/3 3Q | | 2024/3 3Q | | 増減 | 前期比 |
|---|---|---|---|---|---|---|
| | 実績 | 率 | 実績 | 率 | | |
| **売上高** | 637,610 | | **675,271** | | ＋37,661 | ＋5.9% |
| 売上総利益 | 48,910 | 7.7% | **54,050** | **8.0%** | ＋5,139 | ＋10.5% |
| 販売費及び一般管理費 | 31,136 | 4.9% | **35,136** | **5.2%** | ＋4,000 | ＋12.8% |
| **営業利益** | 17,774 | 2.8% | **18,913** | **2.8%** | ＋1,139 | ＋6.4% |
| **経常利益** | 18,209 | 2.9% | **19,147** | **2.8%** | ＋938 | ＋5.2% |
| 特別利益 | 58 | | | | | |
| 特別損失 | 44 | | **16,747** | | | |
| **親会社株主に帰属する四半期純利益** | 12,398 | 1.9% | **△4,198** | **△0.6%** | △16,597 | - |

※特別損失　株式譲渡の決定に伴う減損損失（16,695）

©2024 Daiwabo Holdings Co., Ltd.

# 2024年3月期 3Q累計　セグメント別業績

| （百万円） | | 2023/3 3Q | 2024/3 3Q | 増減 | 前期比 |
|---|---|---|---|---|---|
| 売上高 | ITインフラ流通 | 582,817 | **622,276** | +39,459 | +6.8% |
| | 繊維 | 45,713 | **43,845** | △1,868 | △4.1% |
| | 産業機械 | 8,527 | **8,699** | +172 | +2.0% |
| | その他 | 551 | **450** | △101 | △18.4% |
| | 合計 | 637,610 | **675,271** | +37,661 | +5.9% |
| 営業利益 | ITインフラ流通 | 16,270 | **17,459** | +1,189 | +7.3% |
| | 繊維 | 786 | **797** | +11 | +1.4% |
| | 産業機械 | 603 | **584** | △19 | △3.2% |
| | その他 | 81 | **32** | △49 | △60.4% |
| | （調整額） | 33 | 40 | +7 | +22.3% |
| | 合計 | 17,774 | **18,913** | +1,139 | +6.4% |

©2024 Daiwabo Holdings Co., Ltd.

# セグメント構成割合

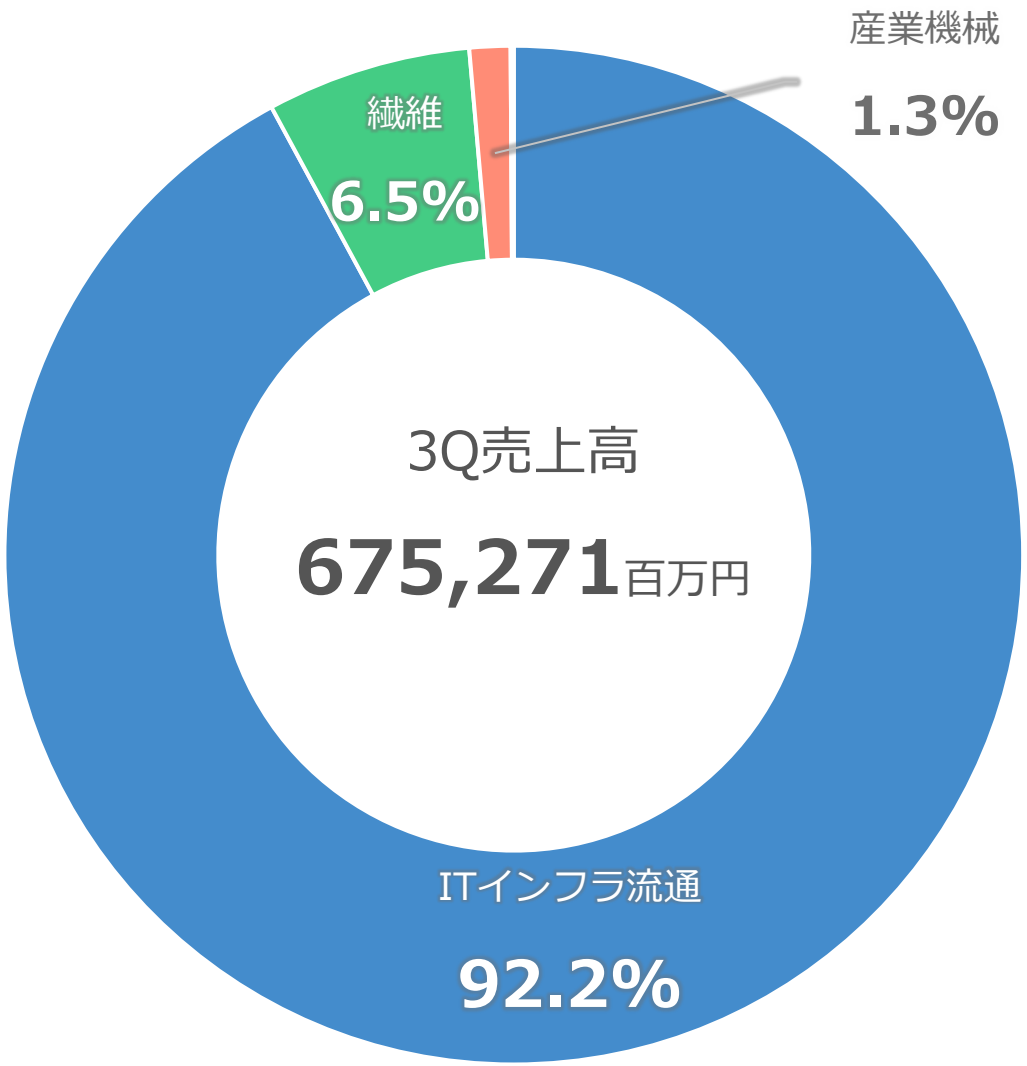


## 売上高構成割合

| | 2023/3 3Q | 2024/3 3Q |
|---|---|---|
| ITインフラ流通 | 91.4% | **92.2%** |
| 繊維 | 7.2% | **6.5%** |
| 産業機械 | 1.3% | **1.3%** |

## 営業利益構成割合

| | 2023/3 3Q | 2024/3 3Q |
|---|---|---|
| ITインフラ流通 | 91.5% | **92.3%** |
| 繊維 | 4.4% | **4.2%** |
| 産業機械 | 3.4% | **3.1%** |

©2024 Daiwabo Holdings Co., Ltd.

# ITインフラ流通事業

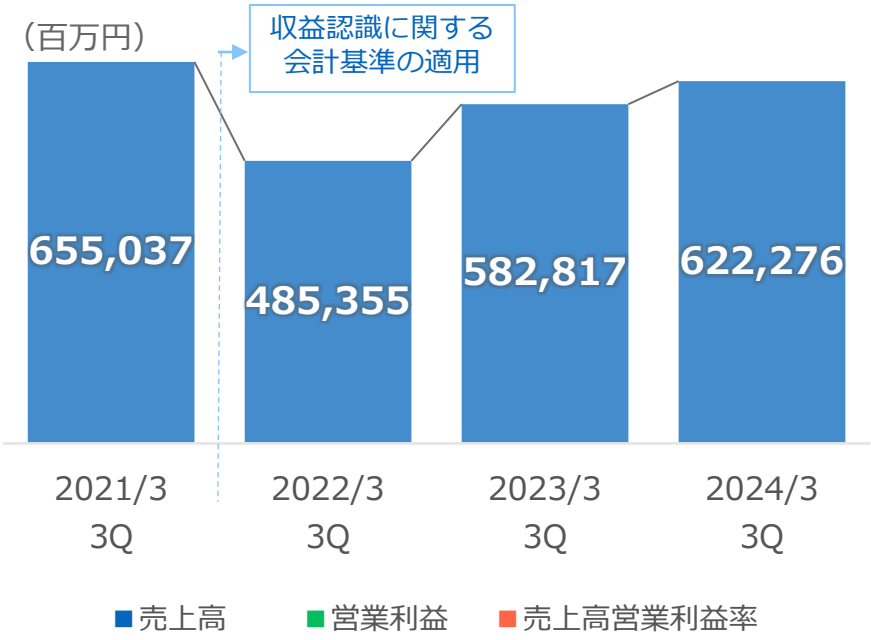


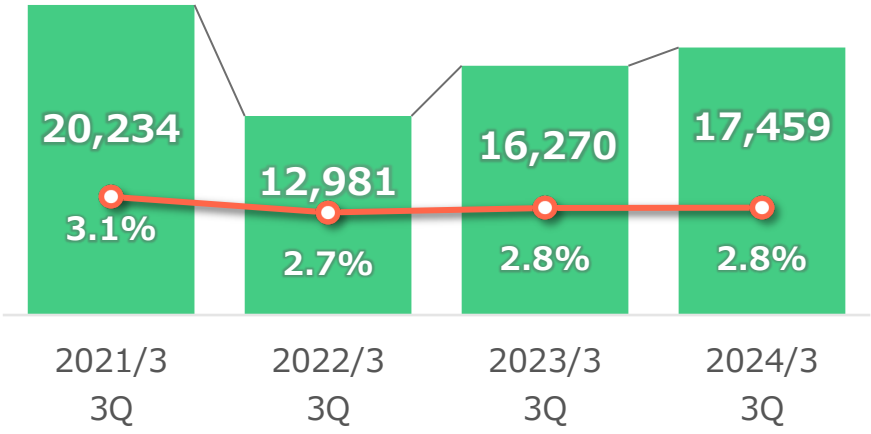


| | | |
|---|---|---|
| **取扱高** ※旧基準売上高 | **669,757**百万円 | (前期比+**7.3**%) |
| **売上高** | **622,276**百万円 | (前期比+**6.8**%) |
| **営業利益** | **17,459**百万円 | (前期比+**7.3**%) |

| | | |
|---|---|---|
| **PC出荷台数** | **206.7**万台 | (前期比△**5.2**%) |
| **サーバー出荷台数** | **4.0**万台 | (前期比△**11.1**%) |
| **サブスクリプション取扱高** | **72,759**百万円 | (前期比+**16.3**%) |
| **iKAZUCHI(雷)取扱高** | **20,220**百万円 | (前期比+**40.2**%) |

## 事業概況

| | |
|---|---|
| **コーポレート向け市場** | ■ Windows10サポート終了前の買い控えにより出荷台数は減少も単価上昇によって売上・利益ともに増加<br>■ iKAZUCHI(雷)の契約数・ユーザー社数等は順調に拡大<br>■ 企業向けでは製造業、卸売業、サービス業が牽引<br>■ 官公庁向けでは大型案件も含め安定的に受注を獲得<br>■ 文教市場はGIGAスクール更新が来年度以降で予算計上され、需要期の谷間となり前年を下回る |
| **コンシューマ向け市場** | ■ 個人消費の低迷により苦戦するも、PC、モニタやプリンタの収益改善により増益 |

©2024 Daiwabo Holdings Co., Ltd.

# 繊維事業

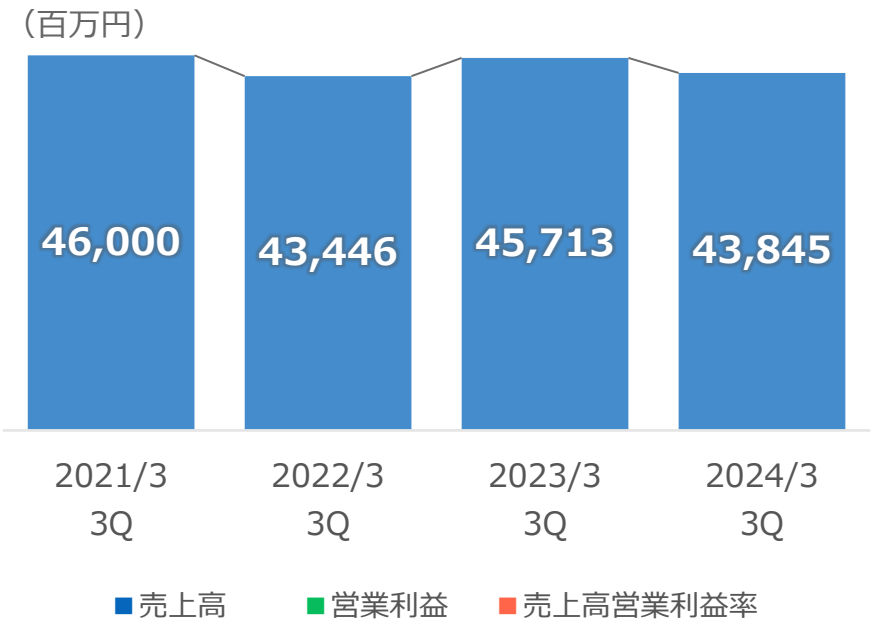


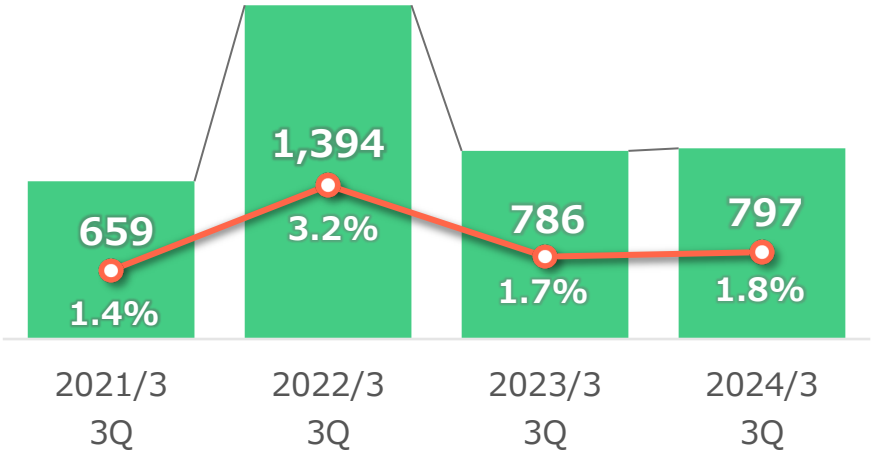


**売上高** **43,845**百万円（前期比△**4.1**%）

**営業利益** **797**百万円（前期比+**1.4**%）

## 事業概況

| | |
|---|---|
| **合繊・レーヨン部門** | ■ フェイスマスク、制汗シートは需要増により好調も、衛材用原綿の在庫調整による販売減、原燃料価格の高止まりもあり減益 |
| **産業資材部門** | ■ 需要旺盛な建築シート商品の受注が牽引したものの、電子部品業界向けのカートリッジフィルターの需要回復が遅れ減収となったが、価格転嫁が浸透し増益 |
| **衣料製品部門** | ■ 国内アパレルの一部は好調を維持したものの、インナー製品の価格転嫁が十分に浸透せず、米国向け輸出についても市況低迷が続き苦戦 |

【ご参考】21/3 2Qに不適切取引の影響額を反映しております（2020/12/11開示）

| | 2021/3 3Q | |
|---|---|---|
| | 影響額 | 影響除外時 |
| 売上高 | △640百万円 | 46,641百万円 |
| 営業利益 | △1,994百万円 | 2,654百万円 |

©2024 Daiwabo Holdings Co., Ltd.

# 産業機械事業

（百万円）

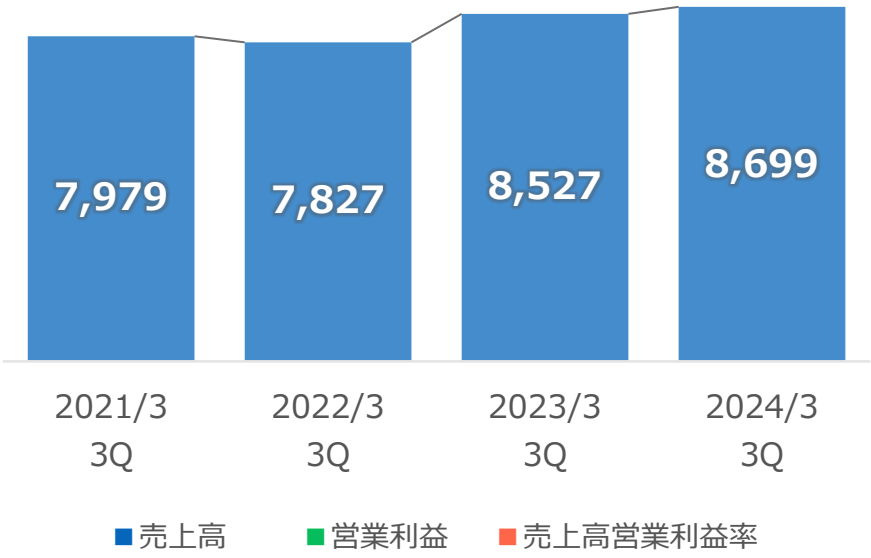


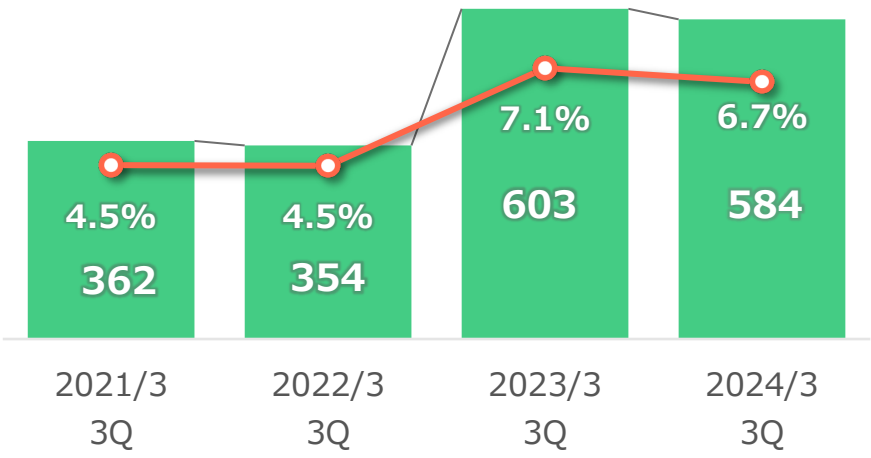


| | |
|---|---|
| **売上高** | **8,699**百万円（前期比＋**2.0**%） |
| **営業利益** | **584**百万円（前期比△**3.2**%） |

## 事業概況

| | |
|---|---|
| **工作機械部門** | ■ 日本工作機械工業会の4～12月受注総額は前期比16.7%減となる中、国内向けは設備投資が旺盛なエネルギー業界や、航空機業界向け小型エンジンの回復が顕著で引き合い増加<br>■ 中国市場の風力発電業界が在庫調整局面に入り、受注高は前期比18.4%減少 |
| **自動機械部門** | ■ 仕入原価の高騰や製品の調整費用の増加もあり減収減益<br>■ 人手不足を補う効率化へのニーズもあり受注高は前期比7.9%増加 |

©2024 Daiwabo Holdings Co., Ltd.

# 繊維事業の株式譲渡による業績影響と今期の株主還元の考え方

**大和紡績の株式譲渡により特別損失の計上となり、売上高・営業利益への影響は精査中**
**今期においても株主還元は従来の考え方を継続し、中間配当・期末配当の実施に変更は無し**

**業績予想修正について**

- 大和紡績の株式譲渡に伴う特別損失（16,695百万円）
- 本件による売上高・営業利益への影響については、現在精査中
- 開示すべき事項が生じた場合は速やかに公表

**今期の株主還元の考え方**

- 大和紡績の株式譲渡により特別損失が発生も、年間配当金額は2023年11月9日「剰余金の配当（中間配当）に関するお知らせ」で開示した以下水準から変更なし

  **中間配当：1株当たり32円**

  **期末配当：1株当たり32円**（予定）
- 今期検討している自己株式取得は**現中期経営計画の株主還元方針を維持**し、本件の特別損失は加味せず**当社グループの正常収益力に鑑みて機動的に実施予定**

©2024 Daiwabo Holdings Co., Ltd.

# 次期中期経営計画での重点検討事項について

**「最適な事業ポートフォリオの確立」における検討の結果、**
**繊維事業の独立化を実現するために大和紡績の株式譲渡を決定**

| 検討事項 | 概　要 | 現状のステータス |
|---|---|---|
| **全社パーパスの確立と成長戦略の策定** | ■当社グループのアイデンティティを見定め、社会的な時流と会社組織のDNAを踏まえたパーパスを確立<br>■会社として何をコアとして、そこを起点にどのように収益性を最大化し、当社の社会的意義を実現していくかという観点で成長戦略を策定 | **■当社グループのパーパスを新たに策定し、2023年11月発行の統合報告書にて価値創造プロセスとあわせて発信**<br>■策定したパーパスを軸に、成長分野と当社が提供する付加価値のあり方を検証しながら成長戦略を検討中 |
| **グループ全体での価値最大化に向けた最適な事業ポートフォリオの確立** | ■経済産業省策定の事業再編実務指針等を参考にしながら、既存事業についてベストオーナー原則と事業環境評価、資本収益性を検証した上で、企業価値最大化のために適切なタイミングで戦略的選択肢を実行し、最適な事業ポートフォリオを確立 | **■当社及び大和紡績の企業価値最大化の観点から、繊維事業の独立化を実現するために大和紡績の株式譲渡を決定**<br>■当社グループが提供する価値、成長のポテンシャル、持続可能性の観点から最適な事業ポートフォリオの確立に向けた検討を継続 |
| **成長投資と株主還元の最適化の実現** | ■資本コストを踏まえた最適な成長投資と株主還元を実現し、企業価値の向上を目指すキャピタルアロケーションの方針を策定<br>■「ヒト・モノ・カネ」のリソース配分の最適化と、株主へのリターンを最大化できる資本政策の確立 | ■各事業会社で生み出された収益の配分方針について、それぞれの事業ごとの業績拡大に向けた成長投資のみを優先するのではなく、グループ全体としての収益性の最大化を目指すためのキャピタルアロケーションを検討中<br>**継続中** |

©2024 Daiwabo Holdings Co., Ltd.

# 英語版「DAIWABO HOLDINGS REPORT2023」昨年12月に発行



【英語版】
https://www.daiwabo-holdings.com/en/ir/library/integrated_report.html

【日本語版】
https://www.daiwabo-holdings.com/ja/ir/library/integrated_report.html

©2024 Daiwabo Holdings Co., Ltd.

# 【参考資料】

➤ 業績推移グラフ

©2024 Daiwabo Holdings Co., Ltd.

# 連結売上高（3Q累計期間）

（百万円）

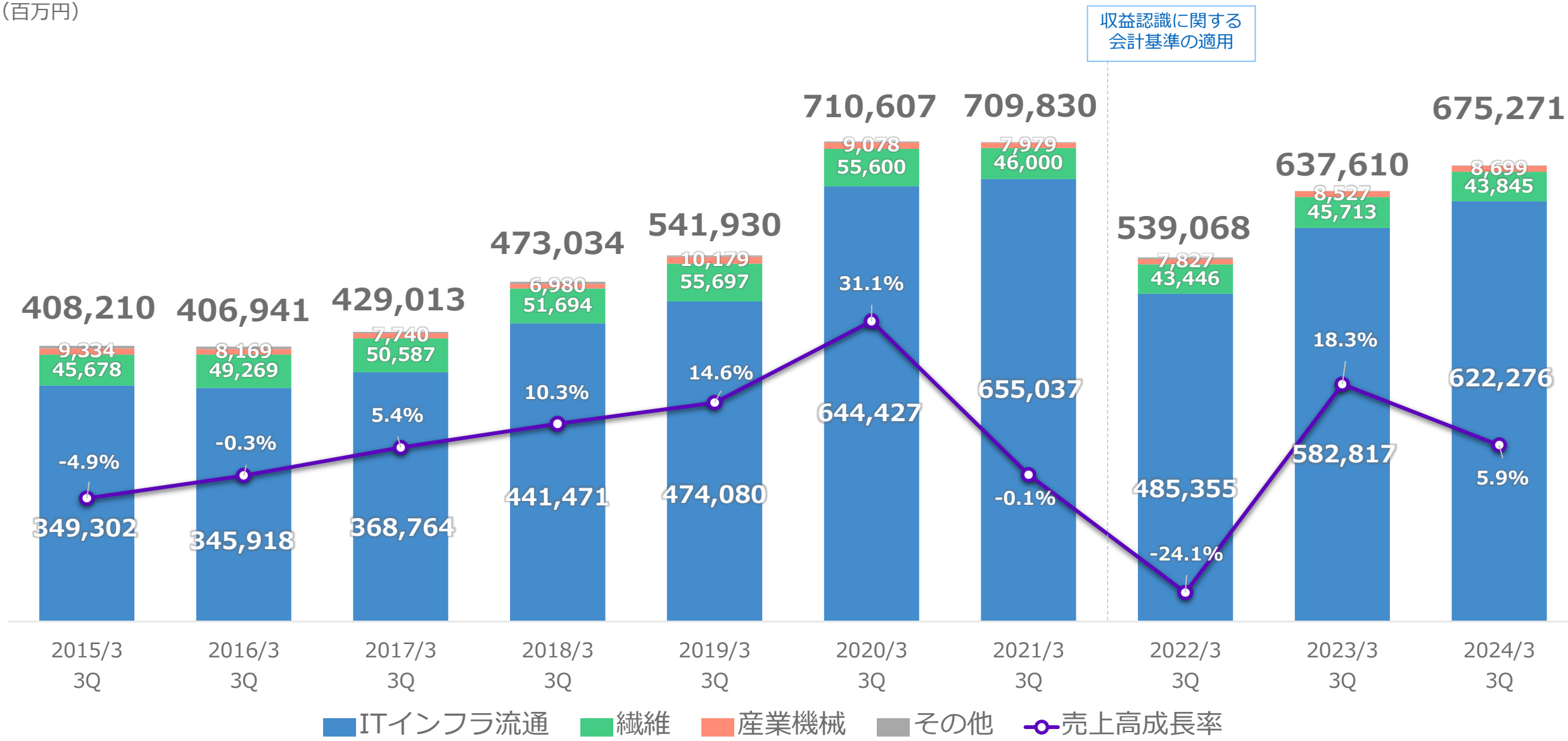


©2024 Daiwabo Holdings Co., Ltd.

# 連結営業利益（3Q累計期間）

（百万円）

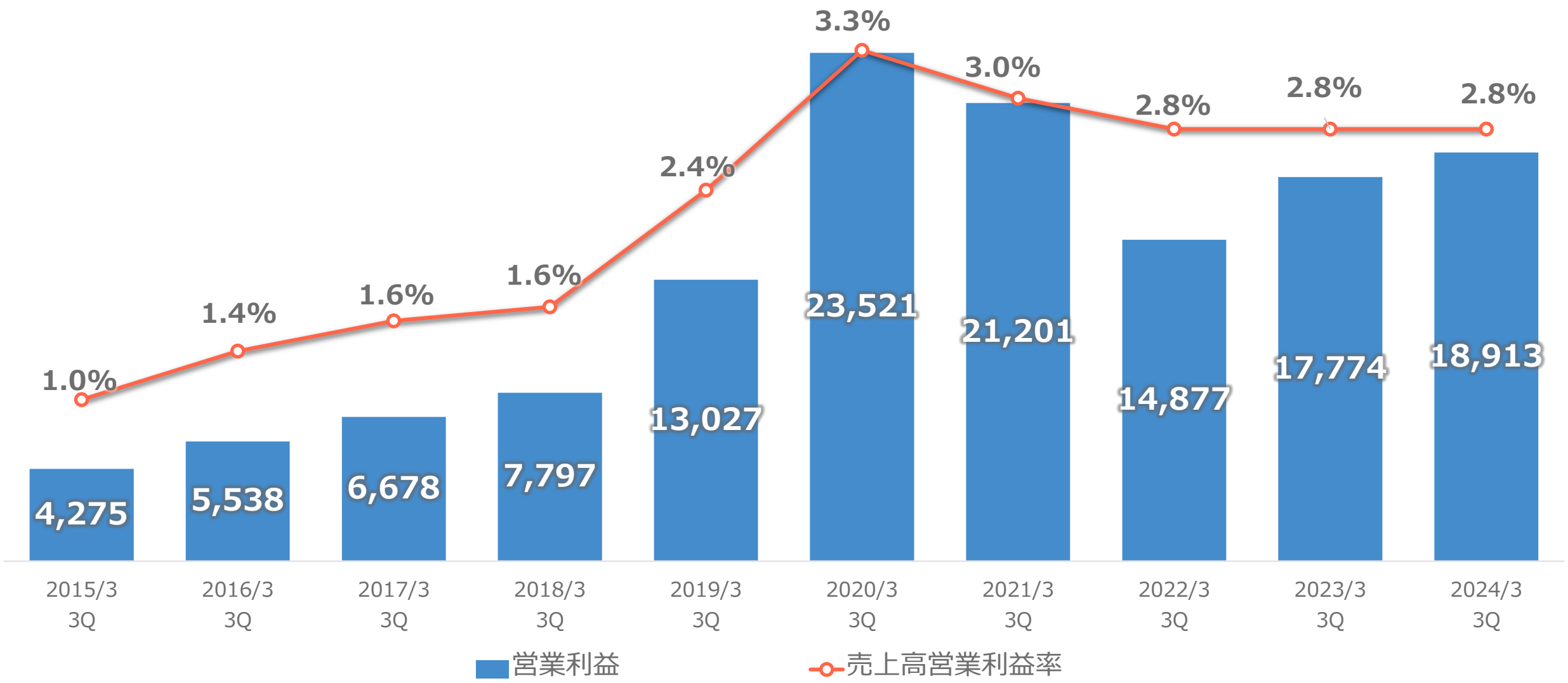


©2024 Daiwabo Holdings Co., Ltd.

# 連結経常利益・連結四半期純利益（3Q累計期間）

（百万円）

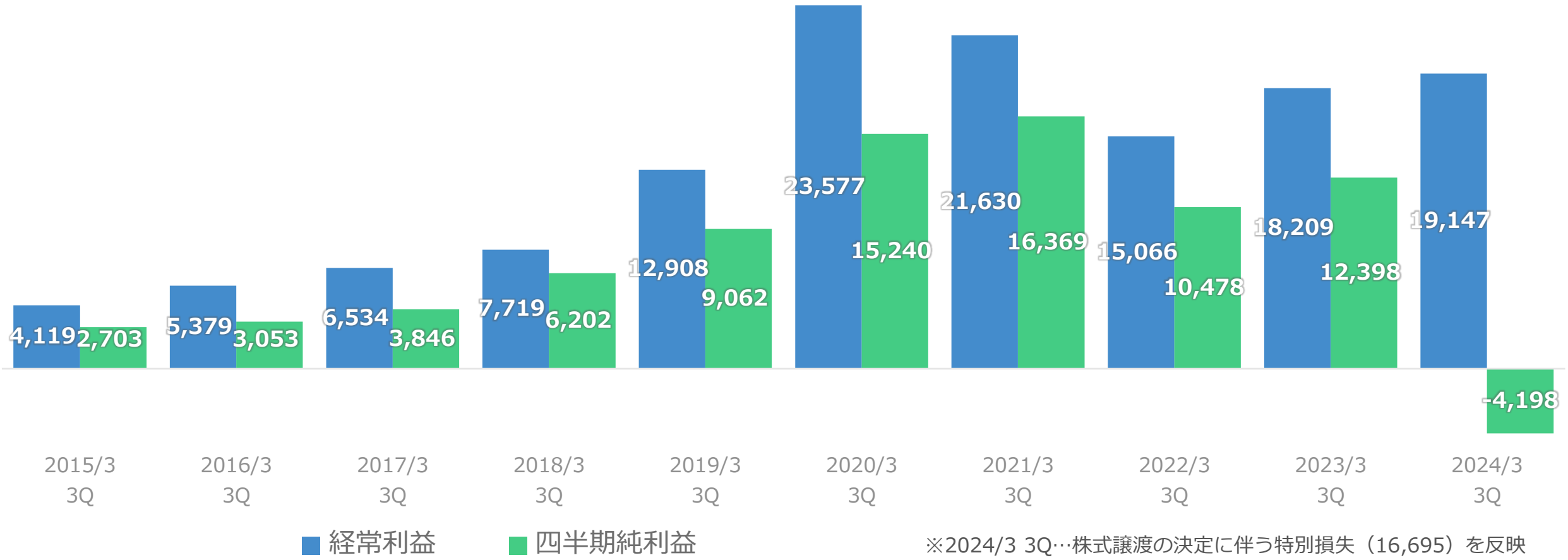


※2024/3 3Q…株式譲渡の決定に伴う特別損失（16,695）を反映

©2024 Daiwabo Holdings Co., Ltd.

# 四半期別業績

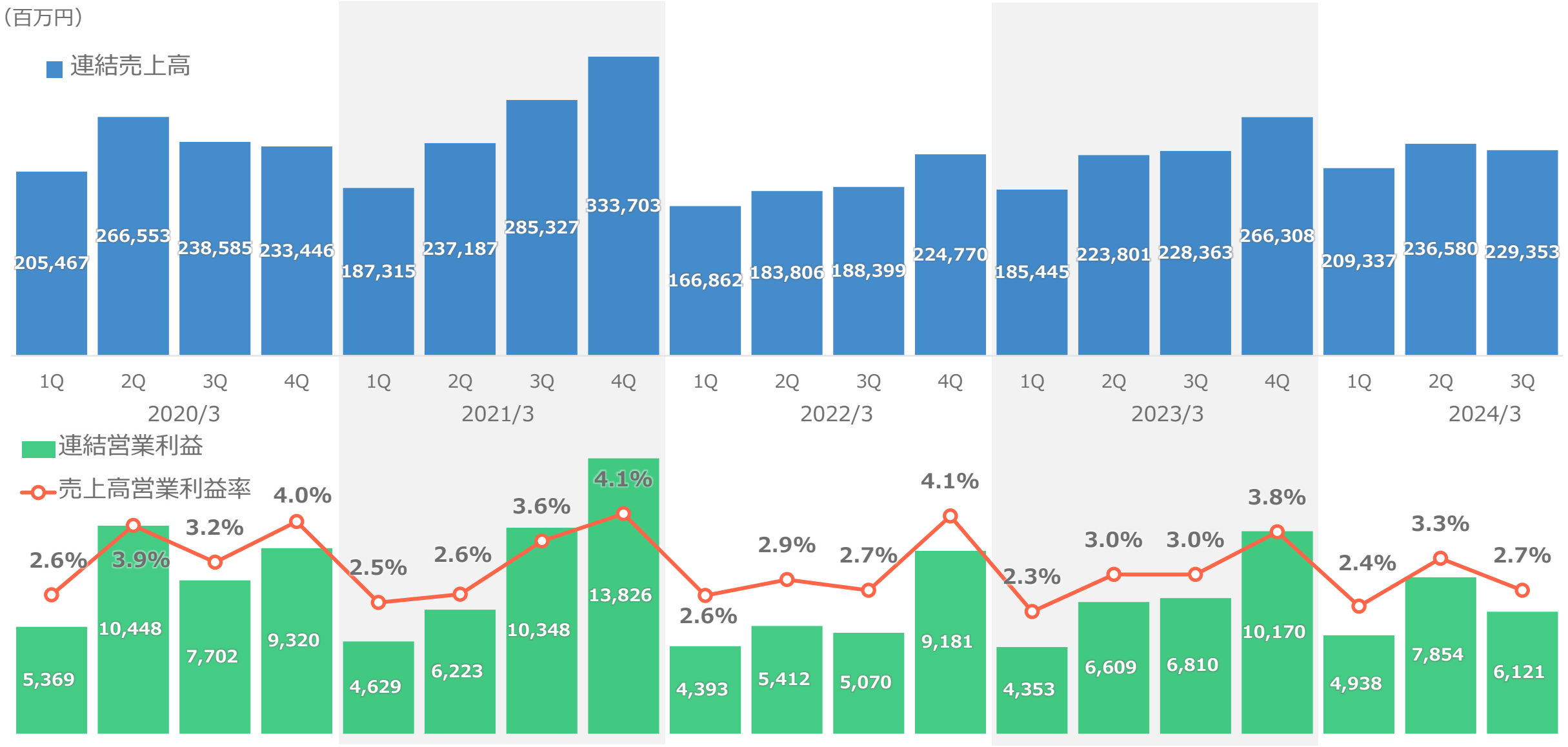


©2024 Daiwabo Holdings Co., Ltd.

# 連結総資産・連結純資産・自己資本比率

（百万円）

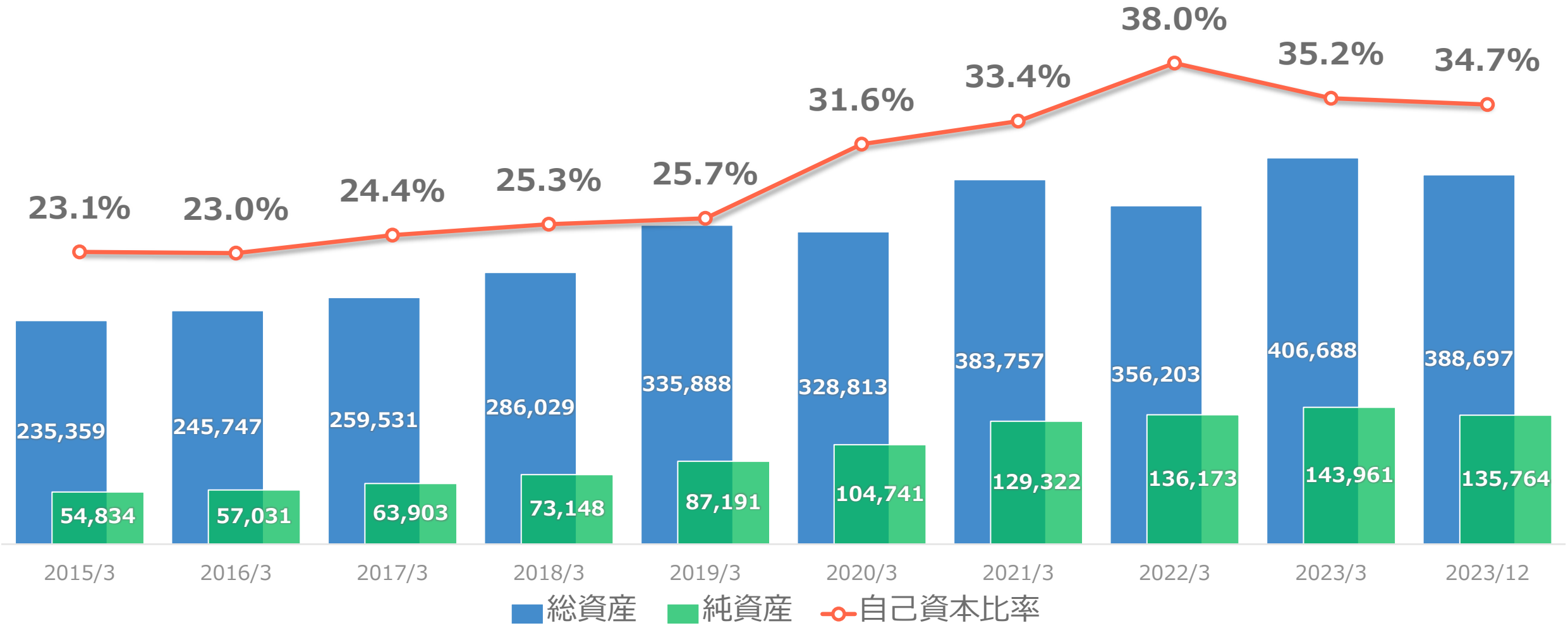


©2024 Daiwabo Holdings Co., Ltd.

# 設備投資額・減価償却額・研究開発費

（百万円）

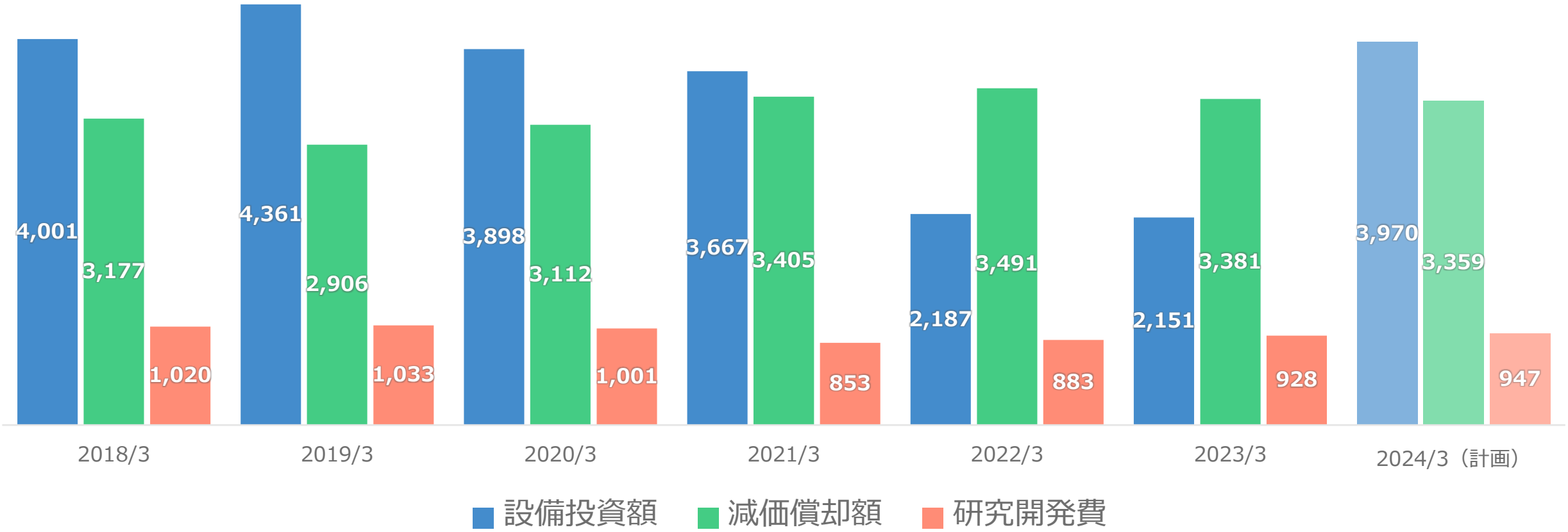


©2024 Daiwabo Holdings Co., Ltd.

https://www.daiwabo-holdings.com/

daiwabo ダイワボウホールディングス株式会社

【免責事項】

本資料に記載された業績予想値等の将来に関する記述は、現在入手可能な情報をもとに、当社が現時点で合理的であると判断した一定の前提に基づいて作成したものであり、その正確性を保証するものではありません。実際の業績は、今後さまざまな要因により本資料の内容と異なる可能性のあることをご承知おきください。なお、当社は理由の如何にかかわらず、本資料の利用の結果生じたいかなる損害についても責任を負うものではありません。

※本資料中に記載されている会社名、製品名等は、各社の登録商標または商標です。

©2024 Daiwabo Holdings Co., Ltd.